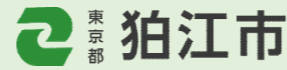


第1回駒井公園ワークショップ報告書

(令和5年7月発行)



第1回駒井公園ワークショップを実施しました！

駒井公園は、平成27年12月に都市計画決定し、令和4年2月に事業認可取得をしました。整備に向け、市民の方に積極的に利用していただける公園となるように、計画段階からワークショップやアンケート等によって意見を収集し利用状況を確認しながら、地域の皆様が主体となる公園基本計画の策定を検討しています。

7月9日(日)に第1回ワークショップを実施し、多くの住民の方々にご参加いただきました。今後、全3回のワークショップの様子を、このワークショップ報告書を通じて市民の皆様へお伝えします。

●第1回開催概要

日程	令和5年7月9日(日) 10:00 ~ 12:00
場所	狛江市南部地域センター1階多目的ホール
参加者数	14名(A班:7名、B班:7名)
検討テーマ	①駒井公園のコンセプトを考えよう(どんな公園を目指したいか) ②駒井公園のゾーニングを考えよう(どこでどんな活動をしたいか)

●駒井公園について

駒井公園は、駒井町二丁目に位置しており、北側には水道道路、西側には六小通り、南側には駒井大通り等の主要生活道路が通っています。周辺には狛江第三小学校や狛江第六小学校、狛江みずほ幼稚園や駒井保育園等の学校教育施設が多く存在するほか、コンビニやスーパーなどがいくつか見られます。また、対象地は現在ほぼ全域が農地となっており、周辺は閑静な住宅が広がっている地域です。

所在地：狛江市駒井町二丁目21及び22番
面積：約4,400㎡



対象地の様子



駒井公園の位置図

●ワークショップ当日の流れ

(1) 開会

狛江市都市建設部まちづくり推進課長より挨拶がありました。

(2) 概要説明

- ワークショップの概要
- 対象地について
- 駒井公園の現況
- 公園づくりを行うにあたって について説明を行いました。



(3) ワークショップ

まず、班に分かれて自己紹介を行いました。その後、ワークショップ(テーマ1・2)を実施しました。

- テーマ1：駒井公園のコンセプトを考えよう(30分)
- テーマ2：駒井公園のゾーニングを考えよう(30分)

～コンセプトとは?～

「全体を通じた基本的な考え方」、
「最初から最後までの一貫した考え方」という意味。

～ゾーニングとは?～

機能ごとにエリアを分け、それらを連絡する動線を示して、それぞれの機能の配置やつながりをわかりやすく表現した計画のこと。



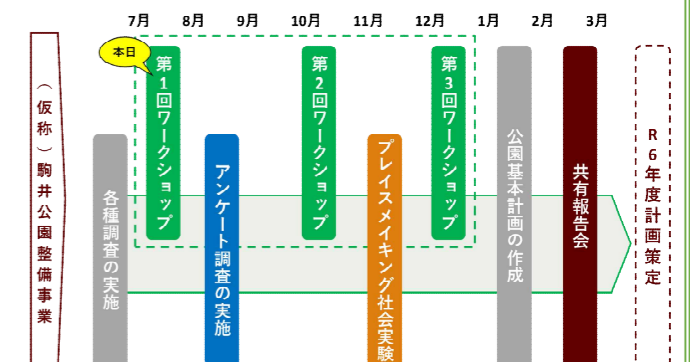
(4) 発表

議論したテーマ1・テーマ2の成果を、各班から発表していただきました。(※検討結果のまとめは次頁参照。)



(5) 総評・閉会

各班の意見の総評を行いました。その後、今後のスケジュール(予定)について説明を行い、閉会しました。



ワークショップの検討結果

「テーマ1：駒井公園のコンセプトを考えよう」「テーマ2：駒井公園のゾーニングを考えよう」について、グループワークでご検討いただいた各班のアイデアを簡単にご紹介します。

A 班

「みんながつながり、ココロとカラダが安らぐ魅力あるコミュニティパーク」

テーマ1：駒井公園のコンセプトを考えよう

●【「空間・場所」についての願い】

- ・ブランコ ・砂場 ・ボールが使える ・アスレチック
- ・スケボーで遊べる場所 ・アスファルト広場が欲しい
- ・思いっきり走れる場所 ・芝生の広いエリア ・トイレ
- ・東屋や飲食が出来るテーブル、イス、ベンチが欲しい

●【「利用者」についての願い】

- ・子どもから大人までいられる場所 ・サークル活動 ・課外学習
- ・集会場 ・ステージの設置 ・遊んで誰もが楽しめるイベント

●【「安心・安全」についての願い】


- ・夜間でも安心安全 ・防犯カメラは必ず付けてほしい
- ・防災トイレ ・電源 ・避難広場 ・フェンスを付ける

●【「地域らしさ」「環境・緑」についての願い】

- ・盆踊り ・定期的開催されるマルシェ ・樹木・花、美しい景観

●以上の意見からまとまったキーワードは

- 「あそび（ボール遊び、遊具、スケボー等の空間など）」
- 「防災・防犯（一時避難場所、防災トイレなど）」
- 「コミュニティ・広場（イベント・マルシェ等、広場など）」
- 「みどり・景観（近隣に配慮された景観など）」の4つ。



テーマ2：駒井公園のゾーニングを考えよう



B 班

「みんなが行きたくなる公園」

七夕にちなんで、駒井公園への「願い」を笹型のワークシートに書いていただきました！

テーマ1：駒井公園のコンセプトを考えよう

●【「空間・場所」についての願い】

- ・ボールで遊べる ・雨の日でも遊べる屋根付きの場所
- ・高低差がある ・運動機能付きの遊具 ・ミストシャワー
- ・ひさし ・東屋 ・イス、ベンチ ・見守り場所
- ・休憩所（ゲリラ豪雨時に逃げ込める、勉強会ができる等）
- ・星空が見える ・足元灯の設置

●【「利用者」についての願い】

- ・車椅子の方が散歩できる歩道 ・園路はきちんと舗装
- ・子ども、老人が楽しめるスペース

●【「安心・安全」についての願い】

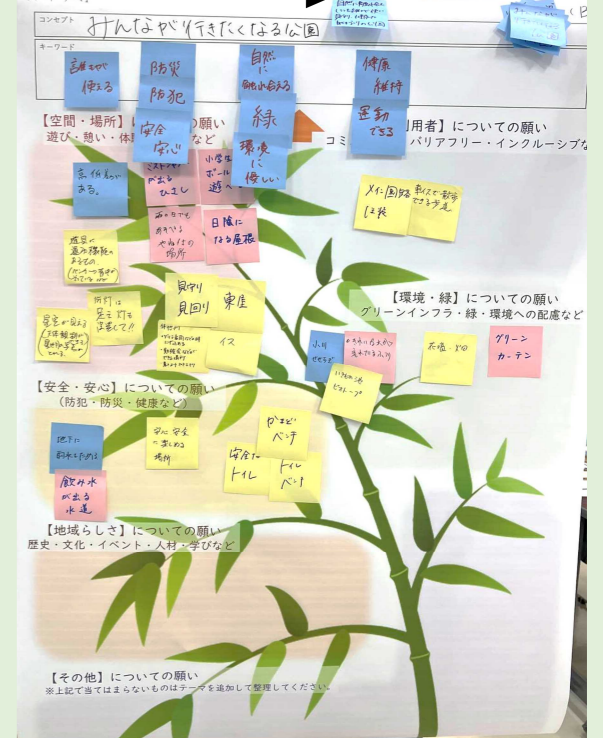
- ・安全なトイレ ・かまどベンチ、トイレベンチ ・水飲み場
- ・安全安心に楽しめる場所 ・地下に雨水を溜める（防災用）

●【「環境・緑」についての願い】

- ・花壇、畑 ・小川のせせらぎ ・いきもの池、ビオトープ
- ・グリーンカーテン（ボール当て用の壁裏側に植物）

●以上の意見からまとまったキーワードは

- 「運動できる」「健康維持」「防災・防犯」「安全・安心」
- 「誰もが使える」「自然に触れ合える」「緑」「環境にやさしい」



テーマ2：駒井公園のゾーニングを考えよう

