

男女共同参画パネル展 シールアンケート集計結果

実施日：平成29年6月19日（月）～6月30日（金）

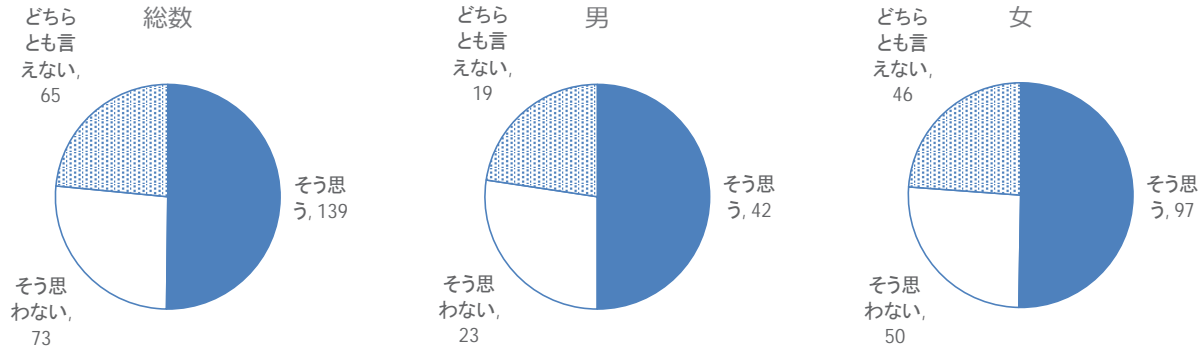
実施場所：市役所ロビー、中央公民館、西河原公民館、こまえくぼ1234、上和泉地域センター、野川地域センター、岩戸地域センター、南部地域センター

回答者数：341人

テーマ：子育て

問1 子どもと1日過ごせる父親は、偉いと思う。

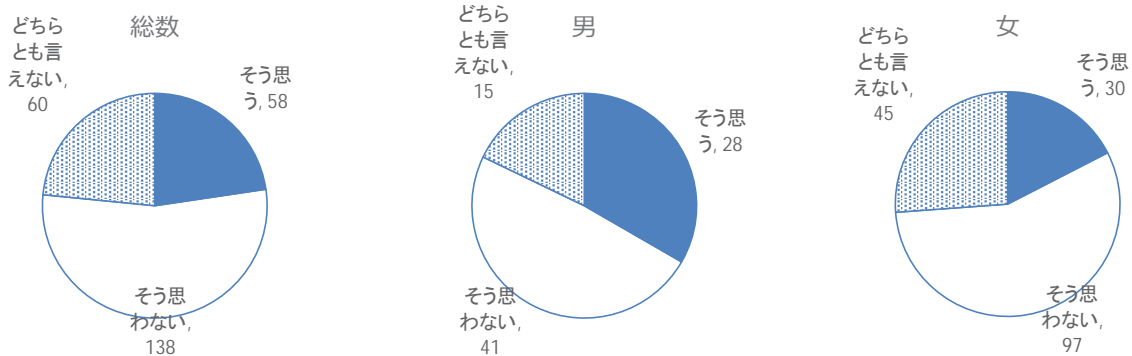
そう思う			そう思わない			どちらとも言えない					
総数	男	女	総数	男	女	総数	男	女			
139	50%	42	97	73	26%	23	50	65	23%	19	46



問2 「赤ちゃん・ふらっと」には、男性は入らないほうが良いと思う。

※「赤ちゃん・ふらっと」とは、東京都が公共施設等へ整備を進める授乳やおむつ替え等ができるスペースの愛称。

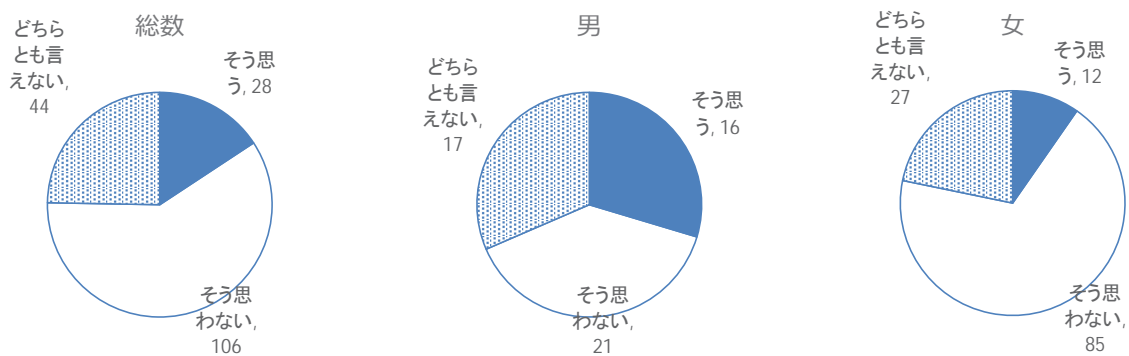
そう思う			そう思わない			どちらとも言えない					
総数	男	女	総数	男	女	総数	男	女			
58	23%	28	30	138	54%	41	97	60	23%	15	45



テーマ：LGBT

問3 小さい男の子がピンクのかばんを選んだら、違う色を薦めると思う。

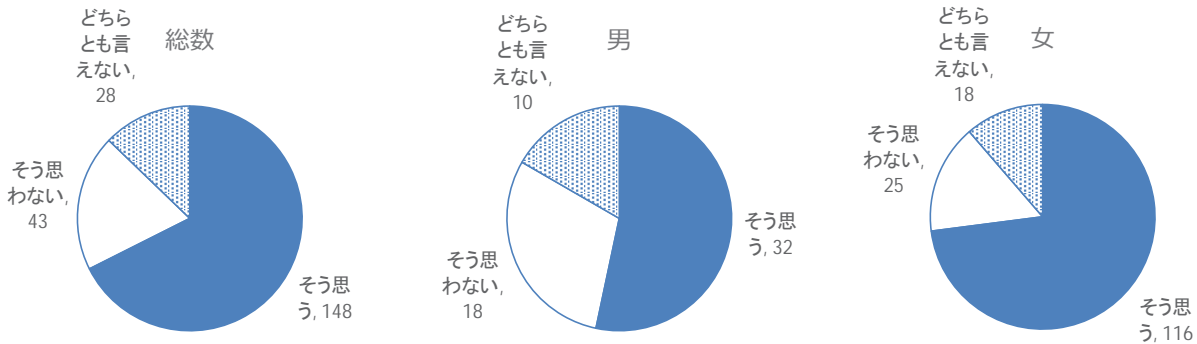
そう思う			そう思わない			どちらとも言えない					
総数	男	女	総数	男	女	総数	男	女			
28	16%	16	12	106	60%	21	85	44	25%	17	27



テーマ：会社

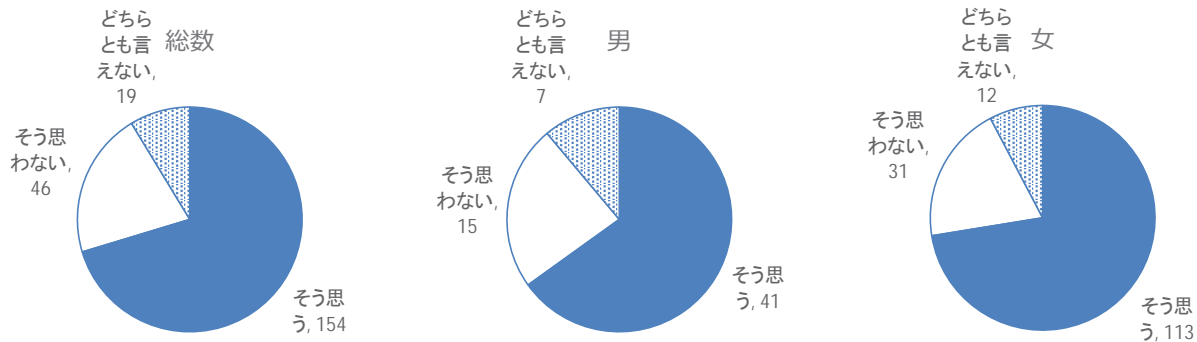
問4 採用や昇進は、男性の方が優遇されていると思う。

そう思う			そう思わない			どちらとも言えない					
総数	男	女	総数	男	女	総数	男	女			
148	68%	32	116	43	20%	18	25	28	13%	10	18



問5 育児や介護のための時短勤務や育児・介護休暇は、女性の方がとりやすいと思う。

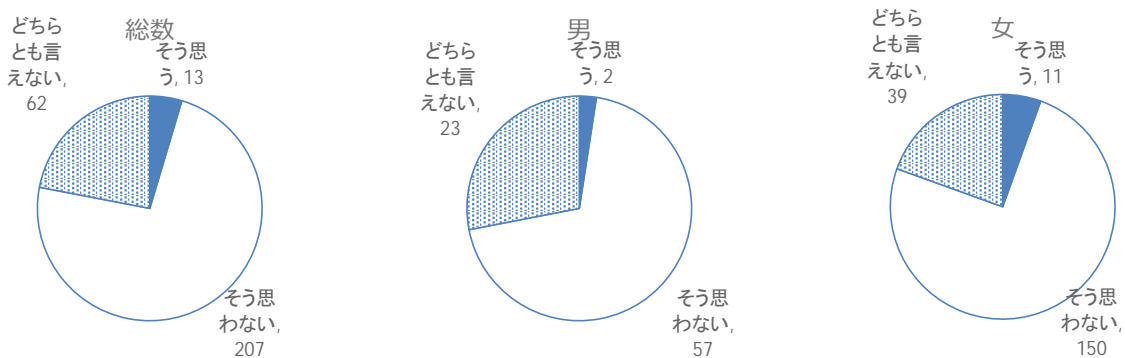
そう思う			そう思わない			どちらとも言えない					
総数	男	女	総数	男	女	総数	男	女			
154	70%	41	113	46	21%	15	31	19	9%	7	12



テーマ：地域活動

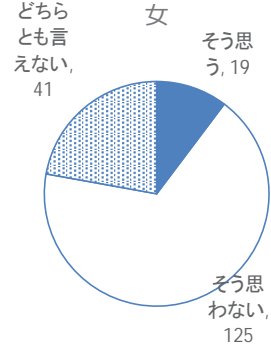
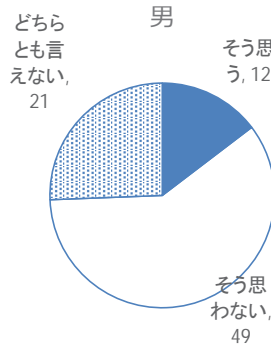
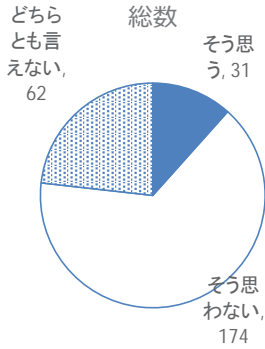
問6 ボランティア活動は、女性の方が向いていると思う。

そう思う			そう思わない			どちらとも言えない					
総数	男	女	総数	男	女	総数	男	女			
13	5%	2	11	207	73%	57	150	62	22%	23	39



問7 地域の防災活動は、男性の役割だと思う。

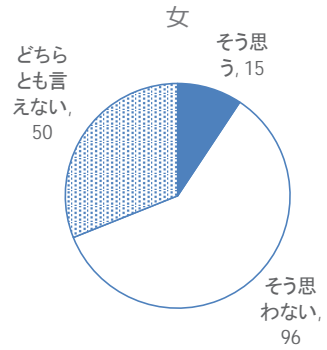
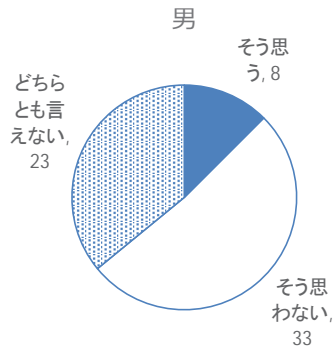
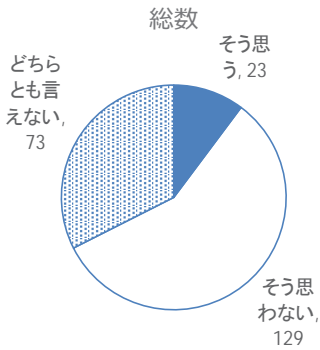
そう思う			そう思わない			どちらとも言えない					
総数	男	女	総数	男	女	総数	男	女			
31	12%	12	19	174	65%	49	125	62	23%	21	41



テーマ：介護

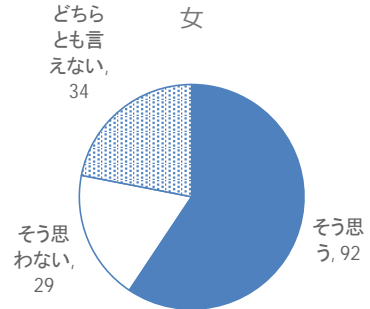
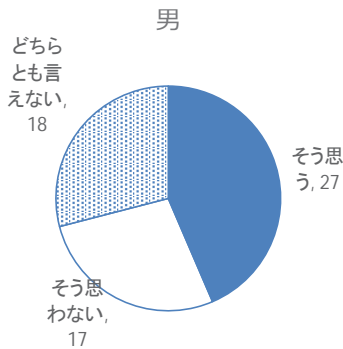
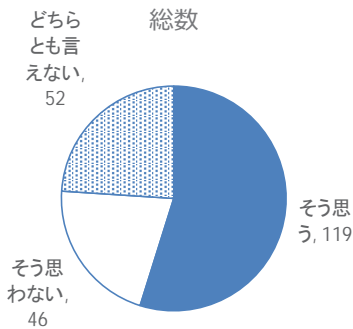
問8 高齢者の介護に向いているのは女性だと思う。

そう思う			そう思わない			どちらとも言えない					
総数	男	女	総数	男	女	総数	男	女			
23	10%	8	15	129	57%	33	96	73	32%	23	50



問9 介護されるなら女性にしてみたいと思う。

そう思う			そう思わない			どちらとも言えない					
総数	男	女	総数	男	女	総数	男	女			
119	55%	27	92	46	21%	17	29	52	24%	18	34



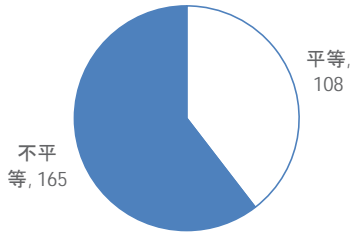
テーマ：その他

①あなたは、以下のそれぞれの分野について、男女平等であると感じますか？それとも不平等であると感じますか？

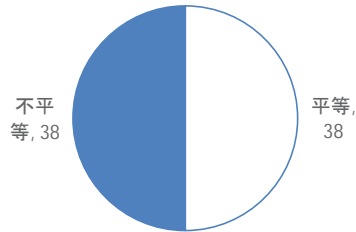
i. 家庭

平等				不平等			
総数	男	女	総数	男	女		
108	40%	38	70	165	60%	38	127

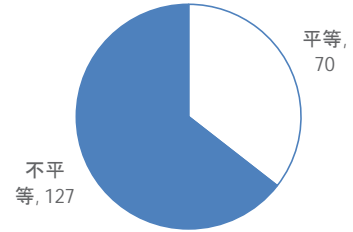
総数



男



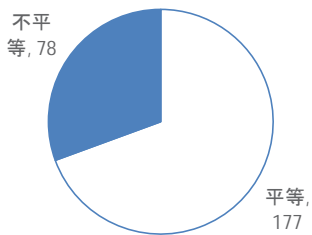
女



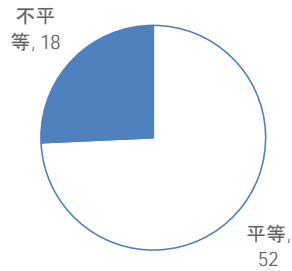
ii. 学校

平等				不平等			
総数	男	女	総数	男	女		
177	69%	52	125	78	31%	18	60

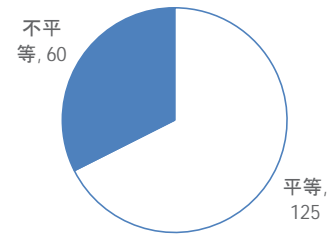
総数



男



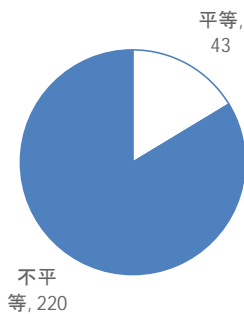
女



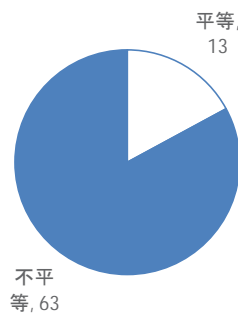
iii. 会社（募集・採用・昇進・育休）

平等				不平等			
総数	男	女	総数	男	女		
43	16%	13	30	220	84%	63	157

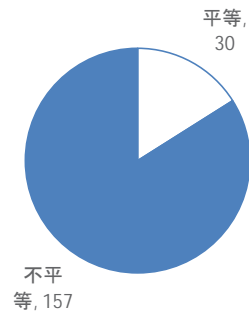
総数



男

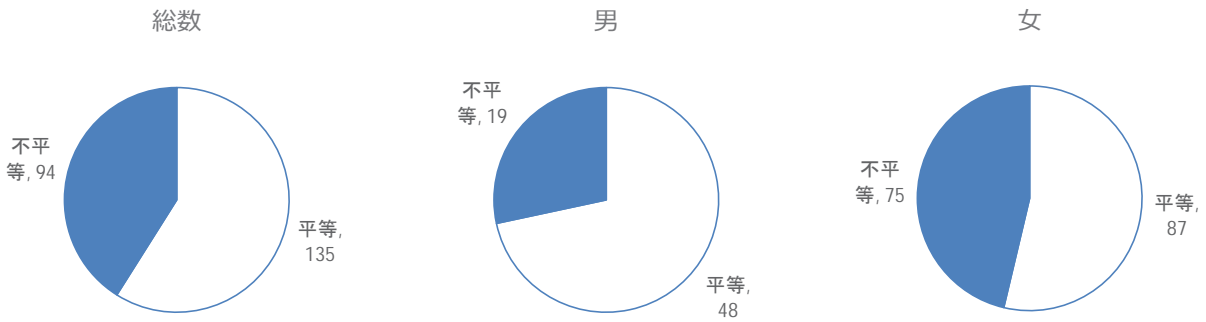


女



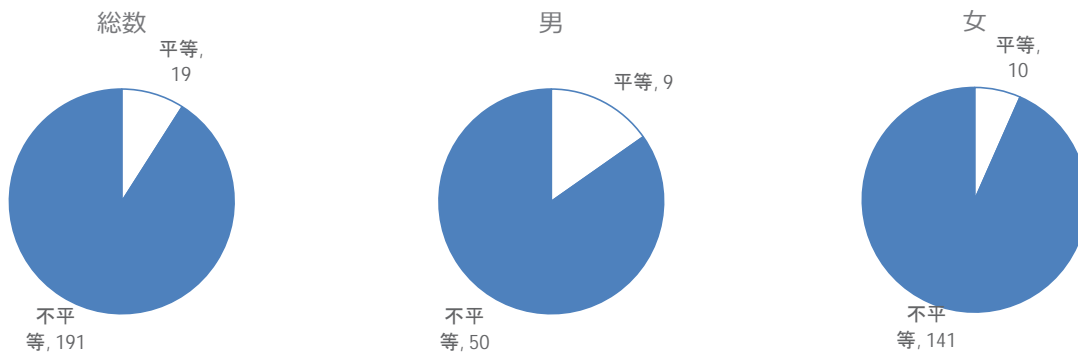
iv. 地域（自治会・ボランティア）

平等				不平等			
総数	男	女	総数	男	女		
135	59%	48	87	94	41%	19	75



v. 社会全体

平等				不平等			
総数	男	女	総数	男	女		
19	9%	9	10	191	91%	50	141



②男女共同参画に関するキーワード、あなたはいくつ知っていますか？知っている言葉にシールを貼ってください。

i. イクメン			ii. イクボス			iii. ワーク・ライフ・バランス			iv. ジェンダー		
総数	男	女	総数	男	女	総数	男	女	総数	男	女
291	83	208	92	38	54	162	62	100	174	62	112
v. LGBT			vi. ダイバーシティ			vii. デートDV			viii. 介護離職		
総数	男	女	総数	男	女	総数	男	女	総数	男	女
159	56	103	134	55	79	89	26	63	132	39	93

