

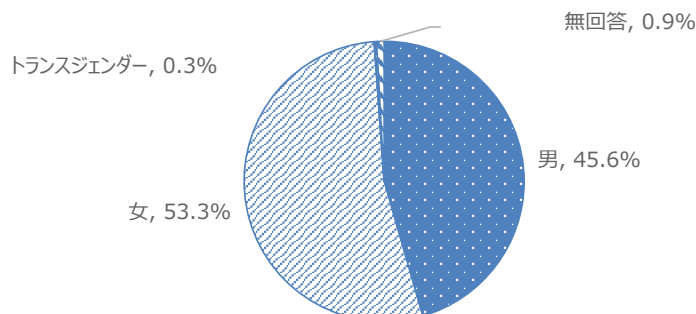
## 男女共同参画に関するアンケート集計結果

実施日：平成29年6月28日（水）

対象者：東京都立狛江高等学校3年生 349名（当日欠席者を除いた数）

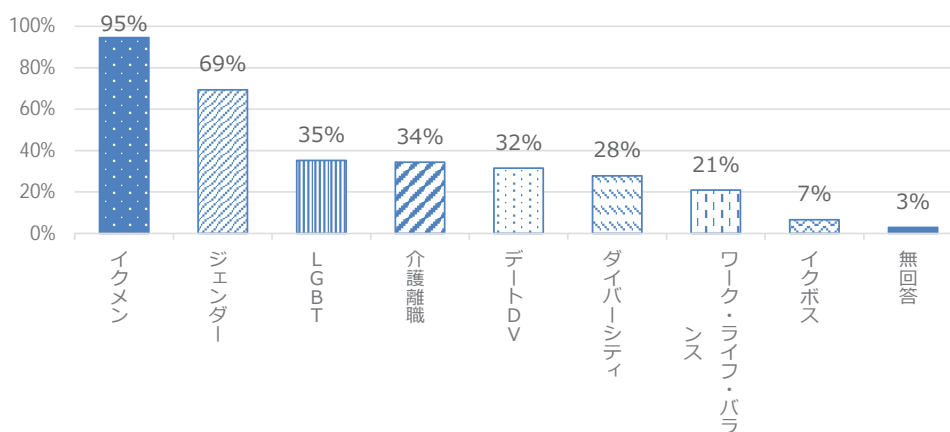
問1 あなたの性別を記入してください。

男	159	45.6%
女	186	53.3%
トランスジェンダー	1	0.3%
無回答	3	0.9%



問2 次にあげる男女共同参画に関するキーワードについて、あなたはいくつ知っていますか。

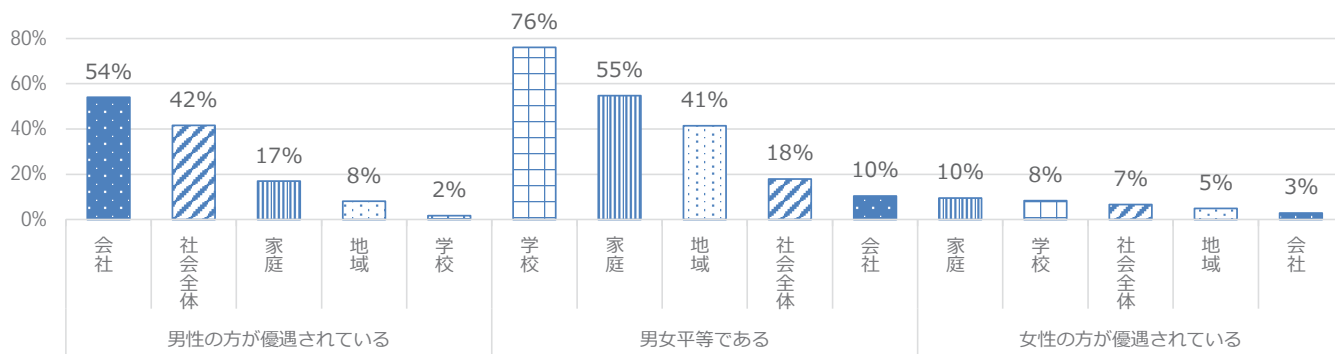
イクメン	330	95%
ジェンダー	242	69%
LGBT	123	35%
介護離職	120	34%
デートDV	110	32%
ダイバーシティ	97	28%
ワーク・ライフ・バランス	73	21%
イクボス	23	7%
無回答	10	3%



問3 あなたは、以下のそれぞれの分野について男女平等であると感じますか。

家庭	男性の方が優遇されている	59	17%	(回答者：347人)
	男女平等である	190	55%	
	女性の方が優遇されている	33	10%	
	わからない	65	19%	
学校	男性の方が優遇されている	6	2%	(回答者：347人)
	男女平等である	264	76%	
	女性の方が優遇されている	29	8%	
	わからない	48	14%	
会社	男性の方が優遇されている	187	54%	(回答者：346人)
	男女平等である	36	10%	
	女性の方が優遇されている	10	3%	
	わからない	113	33%	
地域	男性の方が優遇されている	28	8%	(回答者：345人)
	男女平等である	143	41%	
	女性の方が優遇されている	17	5%	
	わからない	157	46%	
社会全体	男性の方が優遇されている	144	42%	(回答者：346人)
	男女平等である	62	18%	
	女性の方が優遇されている	23	7%	
	わからない	117	34%	

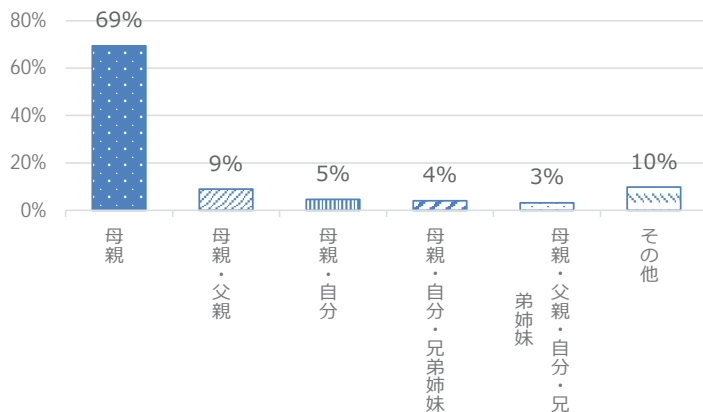
項目別ランキング



問4 あなたの家では次にあげるようなことを主に行っているのは誰ですか。

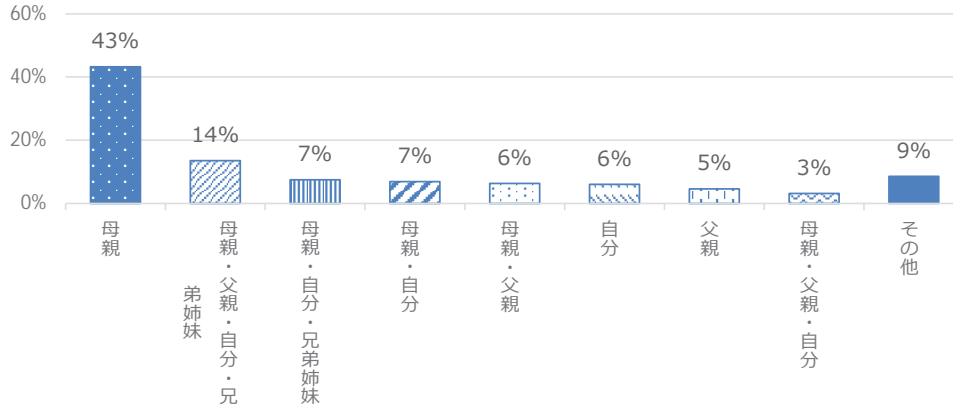
※同程度に分担している場合は、分担する人すべてを選択

食事の支度	母親	240	69%	(回答者：346人)
	母親・父親	31	9%	
	母親・自分	16	5%	
	母親・自分・兄弟姉妹	14	4%	
	母親・父親・自分・兄弟姉妹	11	3%	
	その他	34	10%	



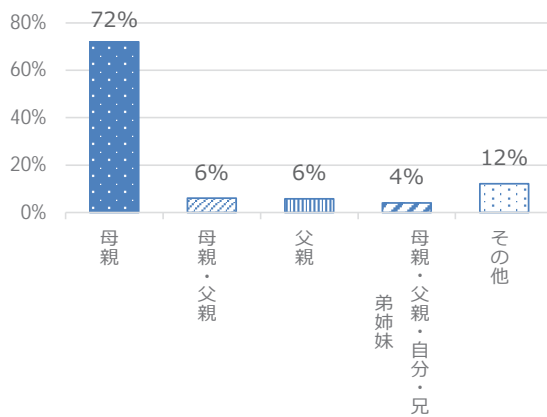
食事の後片付け	母親	150	43%
	母親・父親・自分・兄弟姉妹	47	14%
	母親・自分・兄弟姉妹	26	7%
	母親・自分	24	7%
	母親・父親	22	6%
	自分	21	6%
	父親	16	5%
	母親・父親・自分	11	3%
	その他	30	9%

(回答者 : 347人)



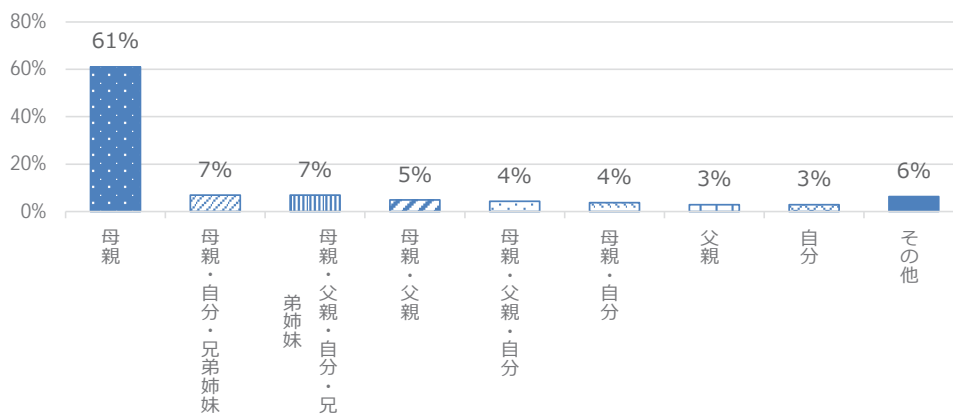
洗濯	母親	249	72%
	母親・父親	21	6%
	父親	20	6%
	母親・父親・自分・兄弟姉妹	14	4%
	その他	42	12%

(回答者 : 346人)



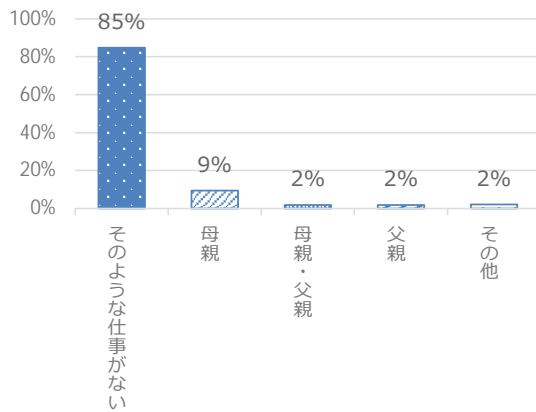
掃除	母親	211	61%
	母親・自分・兄弟姉妹	24	7%
	母親・父親・自分・兄弟姉妹	24	7%
	母親・父親	17	5%
	母親・父親・自分	15	4%
	母親・自分	13	4%
	父親	10	3%
	自分	10	3%
	その他	22	6%

(回答者 : 346人)



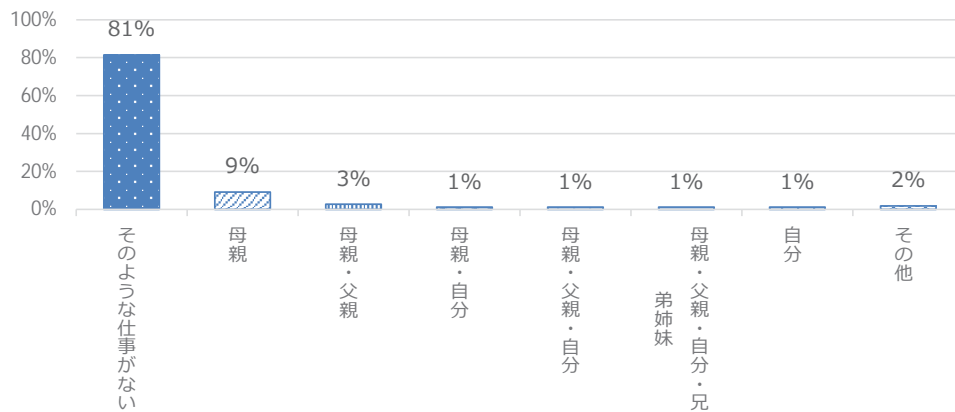
介護	そのような仕事がない	278	85%
	母親	31	9%
	母親・父親	6	2%
	父親	6	2%
	その他	7	2%

(回答者：328人)



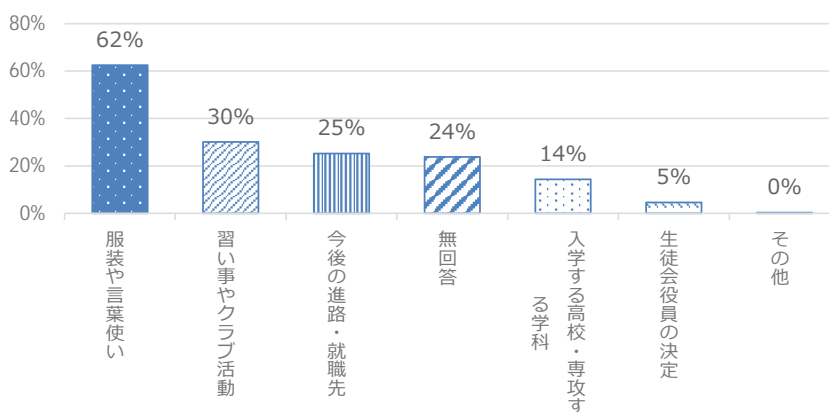
(若い) 子どもの世話	そのような仕事がない	267	81%
	母親	30	9%
	母親・父親	9	3%
	母親・自分	4	1%
	母親・父親・自分	4	1%
	母親・父親・自分・兄弟姉妹	4	1%
	自分	4	1%
	その他	6	2%

(回答者：328人)



問5 あなたが次のことを考えるとき、「女(男)だからこうした方がいい」「女(男)だからこれはダメだ」といった考え方が影響する(または影響した)と思いますか。


服装や言葉使い	218	62%
習い事やクラブ活動	105	30%
今後の進路・就職先	88	25%
無回答	83	24%
入学する高校・専攻する学科	50	14%
生徒会役員の決定	16	5%
その他	1	0%



問6 あなたは、これまでに交際相手からデートDVと思われる行為を受けたことがありますか。

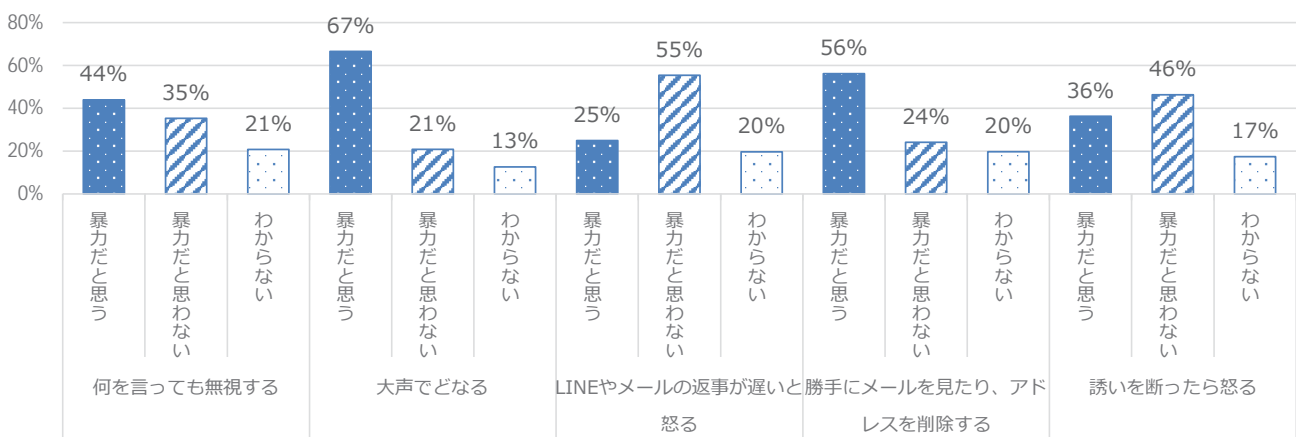
ある	1	0.3%
ない	331	99.7%

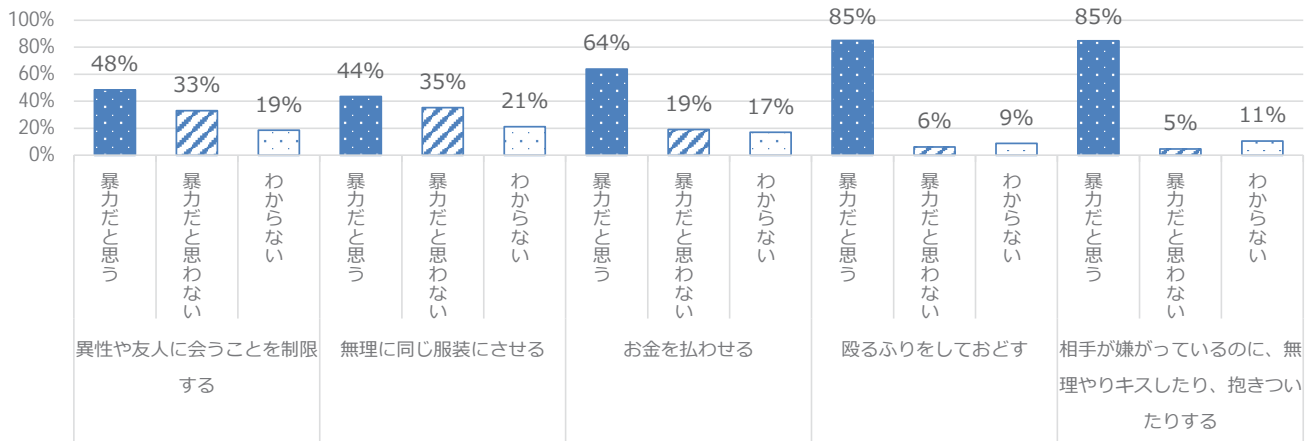
(回答者：332人)



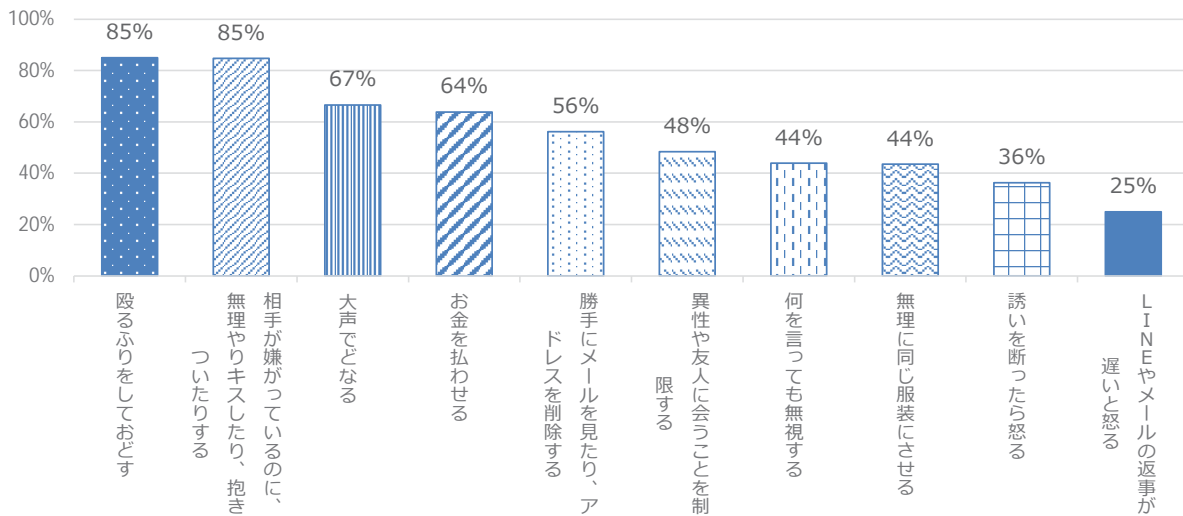
問7 あなたは、夫婦や恋人同士で起こる次のようなことを暴力だと思いますか。

何を言っても無視する	暴力だと思う	148	44%	(回答者：337人)
	暴力だと思わない	119	35%	
	わからない	70	21%	
大声でどなる	暴力だと思う	227	67%	(回答者：341人)
	暴力だと思わない	71	21%	
	わからない	43	13%	
LINEやメールの返事が遅いと怒る	暴力だと思う	85	25%	(回答者：341人)
	暴力だと思わない	189	55%	
	わからない	67	20%	
勝手にメールを見たり、アドレスを削除する	暴力だと思う	191	56%	(回答者：340人)
	暴力だと思わない	82	24%	
	わからない	67	20%	
誘いを断ったら怒る	暴力だと思う	123	36%	(回答者：339人)
	暴力だと思わない	157	46%	
	わからない	59	17%	
異性や友人に会うことを制限する	暴力だと思う	164	48%	(回答者：339人)
	暴力だと思わない	112	33%	
	わからない	63	19%	
無理に同じ服装にさせる	暴力だと思う	148	44%	(回答者：340人)
	暴力だと思わない	120	35%	
	わからない	72	21%	
お金を払わせる	暴力だと思う	217	64%	(回答者：340人)
	暴力だと思わない	65	19%	
	わからない	58	17%	
殴るふりをしておどす	暴力だと思う	289	85%	(回答者：340人)
	暴力だと思わない	21	6%	
	わからない	30	9%	
相手が嫌がっているのに、無理やりキスしたり、抱きついたりする	暴力だと思う	289	85%	(回答者：341人)
	暴力だと思わない	16	5%	
	わからない	36	11%	





「暴力だと思う」項目ランキング



問8 あなたは、「女性にとっても男性にとっても生きやすい社会」にするためには、どのようなことが必要だと思いますか。（自由回答）

- 男 ・男だから、女だからという考え方を無くしていくことが必要だと思う
- 男 ・「女性にとっても男性にとっても生きやすい社会」こいう概念すらなくす
- 男 ・「性別」というくくりを無くす
- 女 ・「男だから、女だから」という考えをすてる
- 女 ・男女というくくりをしない
- 女 ・「女性らしく」「男性らしく」という言葉を徐々になくなればいいと思う。色々な生き方が容認されればいいと思う。
- 女 ・「男尊女卑」という言葉を大人がむやみに使わないようにすること
- 男 ・お互いを思いやる気持ち
- 男 ・思いやり
- 男 ・思いやりを第一に考える社会にする
- 男 ・他人を思いやる
- 女 ・女性も男性もお互いのことを思いやること
- 女 ・互いに思いやりの心をもつこと。自分がより有利になるように動き過ぎないようにする。
- 女 ・相手のことを尊重し、思いやる。男女に関する固定概念をなくす。
- 無回答 ・相手のことを思いやる
- 男 ・みんなが優しくなる
- 男 ・みんなやさしく
- 男 ・みんなやさしく
- 男 ・仲良くする
- ト ・愛と自由
- 女 ・お互いが尊重し合う
- 女 ・みんながみんなを尊重する
- 女 ・互いの立場を知ることが必要だと思う
- 女 ・お互いの立場になって考える。男性は暴力にはしることをやめる。社会全体として、女性の意見がちゃんとはいるようにする。またそのような場をもっと増やすべきだと思う。
- 女 ・お互いを尊重する
- 女 ・互いを尊重しあう
- 男 ・男性女性がお互いのことを尊重する

- 女 ・互いのことを考えること
- 男 ・互いのことを理解する
- 男 ・異性の現状を認め譲り合い助け合う事
- 女 ・男がえらいみみたいな古い考えを男の人がもたない（女性も）
- 女 ・男性が女性を認めること
- 女 ・家事を女性にまかせすぎない
- 女 ・家父長制などの考え方をなくす。考え方を変える。
- 男 ・考え方
- 女 ・考え方を柔軟にする
- 女 ・固定概念を変える
- 女 ・固定概念を捨てる
- 女 ・昔の考えを捨てる
- 男 ・今までの概念を捨てる
- 男 ・気にしすぎないこと
- 男 ・気にしすぎないこと
- 男 ・こういうアンケートを無理にさせて意識させなことを。周りがきちんとした対応をとればいい。
- 男 ・このような問いが男女の差を意識させるのだと思う
- 男 ・差別と区別をはき違えないこと
- 男 ・両性の本質的平等の遵守
- 女 ・それぞれにどうしたいかを聞く。男女平等とはいってもある程度の区別はほしい。
- 女 ・女性と男性は体のつくりが違ったり根本から違うから、それを互いに理解する
- 女 ・男性、女性とひとくりにしたとき、それぞれちがいがいるのだから、その違いを明確に知る機会を男女共にもつこと
- 男 ・男性女性でできることは違えど、行えることは必ずあるので男女平等を無理に行おうとする必要はない
- 女 ・全く同じことを強いるのではなく、それぞれに合わせた平等をつくり出すこと
- 女 ・実力主義
- 男 ・実力をつける
- 男 ・社会制度を見直す。国会が変われ。政治が変われ。
- 男 ・相互理解、政治的対策を練る
- 男 ・社会全体が男女平等を理解して意識する
- 女 ・正直男女差が起きてしまうのはしょうがないと思う。でも結婚や妊娠で会社をやめなくてはいけない空気や育休などを取らせてくれない会社は変えなくてはいけないと思う。また暴力を使うことは随時伝えていったり探していかなければいけないと思う。
- 男 ・女性社会進出→男性の仕事増える（家庭）。だが家を1人で養うという圧迫感からの解放→子供たちが親に甘えず、手伝うようにする→◎
- 男 ・男女平等を楯に女性なら何をしてもいいという輩が増長してきているのに怒りを覚えます
- 男 ・女性専用車を無くせ、もしくは男性専用車をつくれ。映画のレディースデーも無くして。
- 男 ・痴漢冤罪を防ぐための男性専用車
- 女 ・女性にとっても参加しやすい社会づくりをみんなで作る！
- 女 ・女性の重役を増やす（女性目線）、男女の区別なくLGBTの偏見もなくすためにも活動をすべき（おっさんら頑固すぎ）
- 女 ・上の立場の人が変わらないことには何も変わらないと思う
- 女 ・働きやすい環境作り
- 女 ・男性がまだまだ優遇されている所が多いと思うので、もっと女性にとって生きやすい場を増やすべきだと思う
- 女 ・女性も男性も育児休暇がとれて、その後もちゃんと社会復帰できるようにする
- 女 ・子どもを産んでも、職場に戻りやすいようにしてほしい
- 女 ・女性がもっと社会進出できるような為に産休・育休をもっととることができる社会をつくるべきだと思う
- 男 ・教育を変える
- 男 ・けんきよに生きる
- 男 ・女性への気づかい
- 男 ・コミュカを向上させる
- 男 ・好きな人を見つける
- 男 ・性への理解をガバガバにする
- 男 ・世界平和
- 女 ・外国の文化
- 男 ・仕事をしないでも金がもらえる社会にする
- 男 ・全員が美女、イケメンになる
- 男 ・イケメンをこの世から消滅させる
- 男 ・弱い人間だからという概念を捨てる
- 男 ・そのことについて考えること
- 男 ・それぞれの意見をできるだけ尊重
- 女 ・みんなが意見を言い合う
- 男 ・平等な心を持つ
- 男 ・男女平等
- 女 ・男女平均
- 男 ・罪をつくる

- |   |   |
|---|---|
| 女 | ・努力   |
| 無 | ・長い時間をかけて浸透させていく  |
| 女 | ・無理矢理させない   |
| 男 | ・人となりを見つめ直し認める  |
| 女 | ・隔たりのない環境   |
| 男 | ・まず現代の世の中は女性に生きやすい社会を目指し過ぎていると思う。女性は男性より立場が低いから上げようという意識が強い。その時点で永久に平等な世界を創ることはできないと思う。 |
| 男 | ・猿の頃から雄の立場が強いので無理。国のトップに女性がなればもしかしたら。   |
| 女 | ・男優遇の所を女性にもして、それと同様に女性の方もだが、結局ムリだと思う  |
| 男 | ・無理だと思う   |



○問3で「家庭を男女平等である」と感じた回答者の、問4における家での役割分担状況

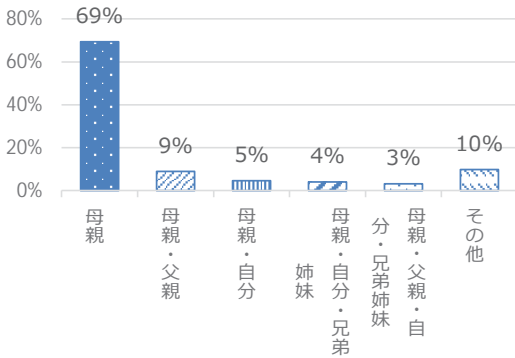
家庭 **男女平等である** 190 54.8% (回答者：347人)

性別	男	95	50%
	女	95	50%
	無回答	1	1%

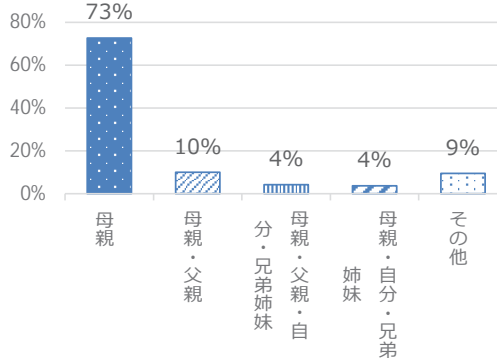
家での分担

食事の支度	母親	138	73%
	母親・父親	19	10%
	母親・父親・自分・兄弟姉妹	8	4%
	母親・自分・兄弟姉妹	7	4%
	その他	18	9%

全体集計結果

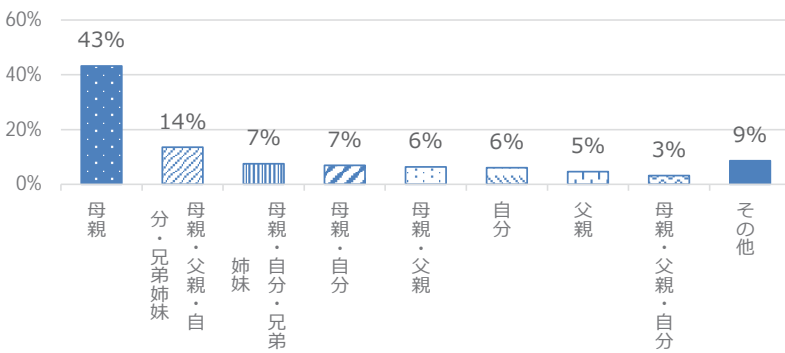


男女平等と感じる回答者集計結果

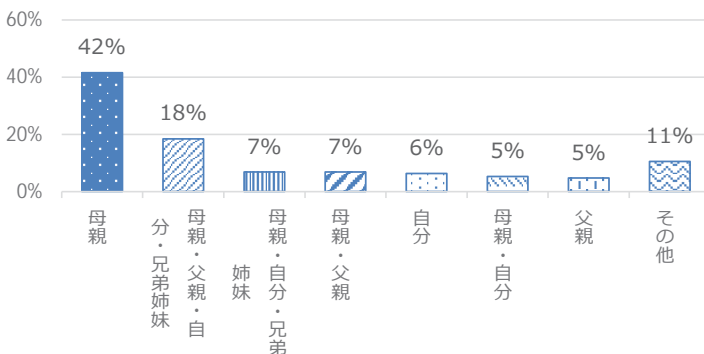


食事の後片付け	母親	79	42%
	母親・父親・自分・兄弟姉妹	35	18%
	母親・自分・兄弟姉妹	13	7%
	母親・父親	13	7%
	自分	12	6%
	母親・自分	10	5%
	父親	9	5%
	その他	20	11%

全体集計結果

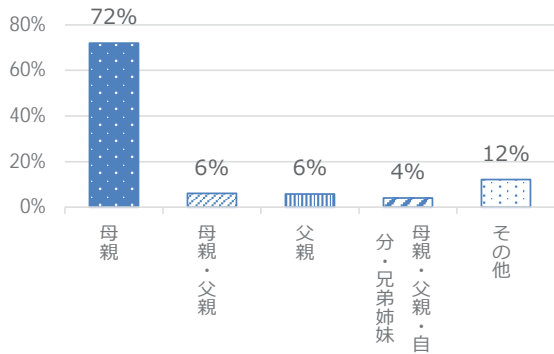


男女平等と感じる回答者集計結果

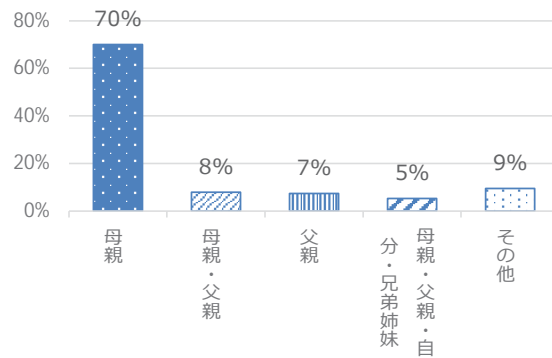


洗濯	母親	133	70%
	母親・父親	15	8%
	父親	14	7%
	母親・父親・自分・兄弟姉妹	10	5%
	その他	18	9%

全体集計結果

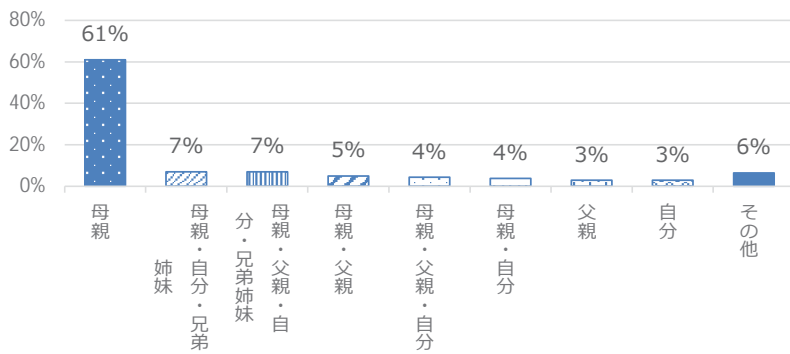


男女平等と感じる回答者集計結果

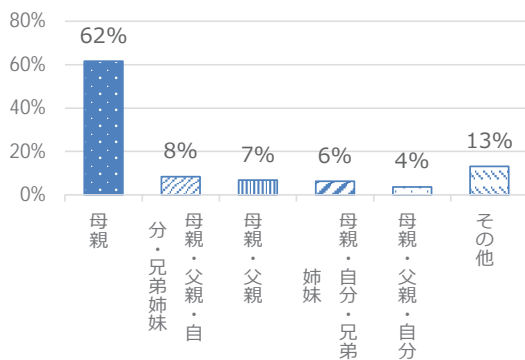


掃除	母親	117	62%
	母親・父親・自分・兄弟姉妹	16	8%
	母親・父親	13	7%
	母親・自分・兄弟姉妹	12	6%
	母親・父親・自分	7	4%
	その他	25	13%

全体集計結果



男女平等と感じる回答者集計結果



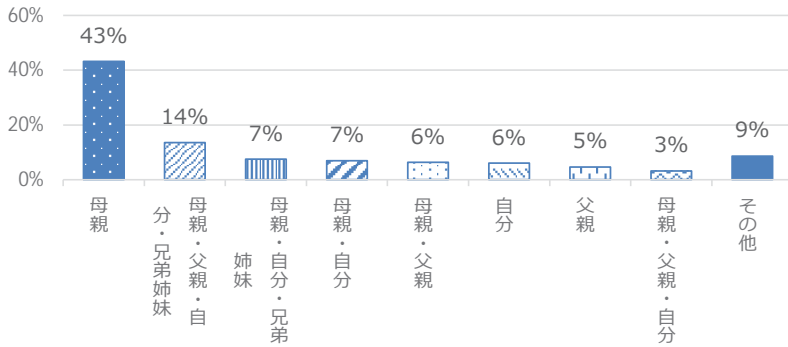
○問 4 で「食事の支度は母親である」家でのその他の項目における役割分担状況

食事の支度	母親	240	69%	(回答者：347人)
-------	----	-----	-----	------------

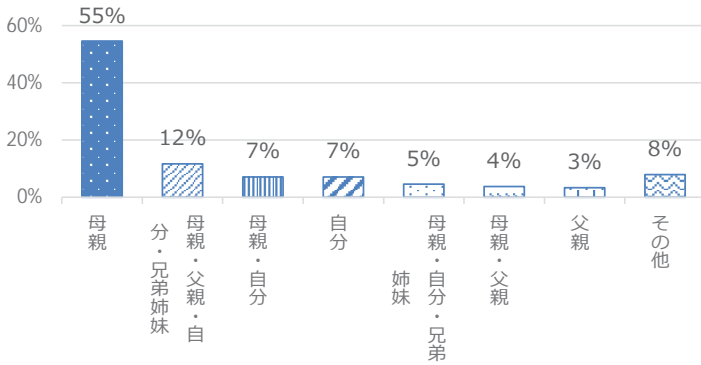
性別	男	112	46.7%
	女	126	52.5%
	トランスジェンダー	1	0.4%
	無回答	1	0.4%

食事の後片付け	母親	131	55%
	母親・父親・自分・兄弟姉妹	28	12%
	母親・自分	17	7%
	自分	17	7%
	母親・自分・兄弟姉妹	11	5%
	母親・父親	9	4%
	父親	8	3%
	その他	19	8%

全体集計結果

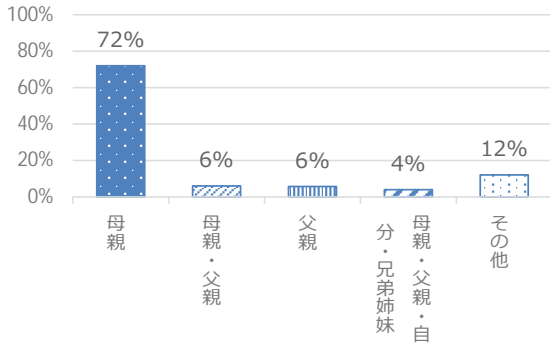


食事の支度「母親」の回答者集計結果

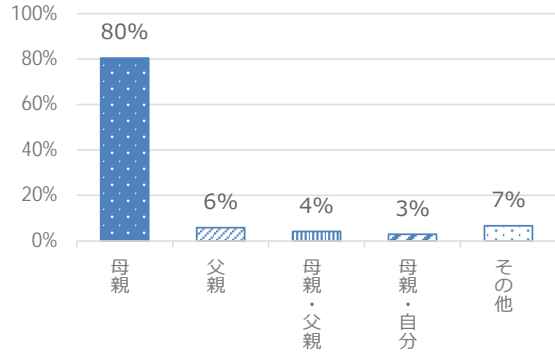


洗濯	母親	193	80%
	父親	14	6%
	母親・父親	10	4%
	母親・自分	7	3%
	その他	16	7%

全体集計結果

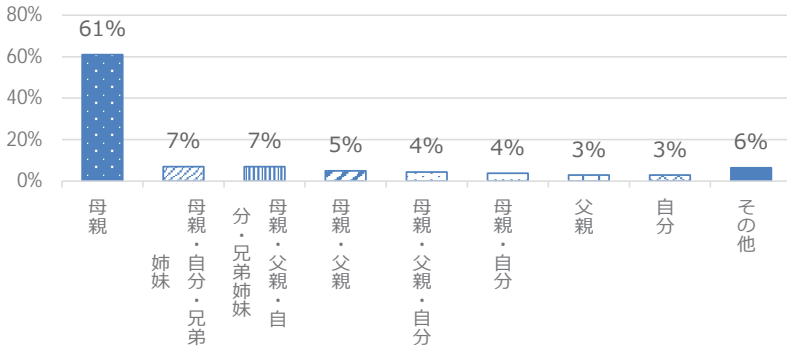


食事の支度“母親”の回答者集計結果



掃除	母親	168	70%
	母親・自分・兄弟姉妹	17	7%
	母親・父親	12	5%
	母親・父親・自分・兄弟姉妹	12	5%
	母親・自分	9	4%
	その他	22	9%

全体集計結果



食事の支度“母親”の回答者集計結果

