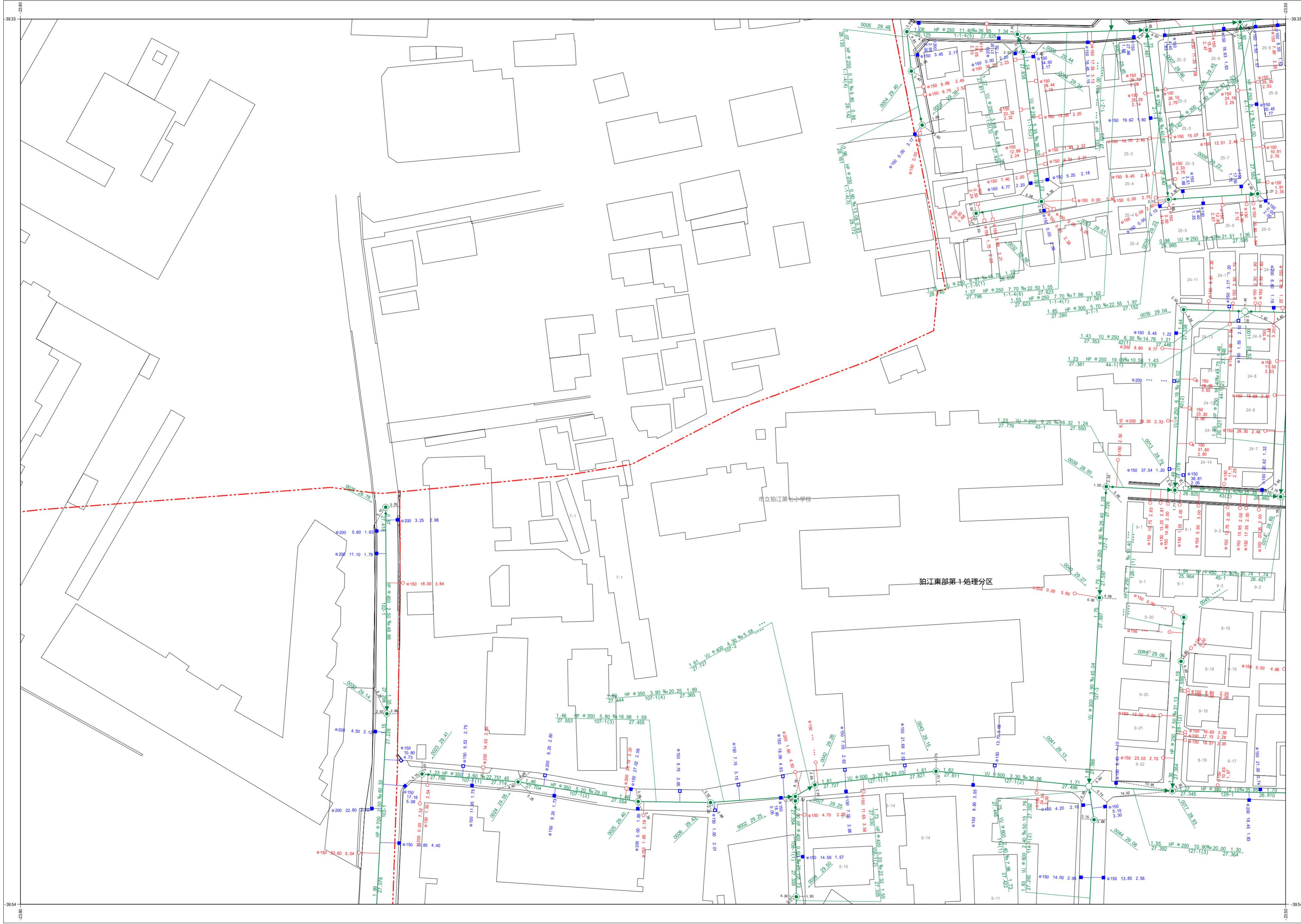



狛江市公共下水道台帳平面図

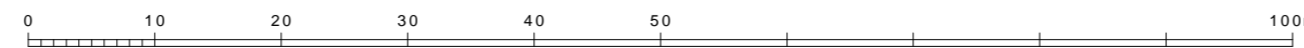
	A028	A029
A037	A038	A039
A047	A048	A049



種別	記号
マンホール	
0号マンホール (内径7.5cm)	⊙
1号マンホール (内径9.0cm)	⊙
2号マンホール (内径12.0cm)	⊙
3号マンホール (内径15.0cm)	⊙
4号マンホール (内径18.0cm)	⊙
5号マンホール (内径21.0×12.0cm)	⊙
6号マンホール (内径26.0×12.0cm)	⊙
特1号マンホール (内径6.0×9.0cm)	⊙
特2号マンホール (内径12.0×12.0cm)	⊙
特殊マンホール (内径5.0cm)	⊙
特殊マンホール (内径6.0cm)	⊙
特殊マンホール (内径7.0cm)	⊙
特殊マンホール (内径9.0cm)	⊙
特殊マンホール (内径15.0×15.0cm)	⊙
特殊マンホール (内径15.0×20.0cm)	⊙
特殊マンホール (内径27.0×27.0cm)	⊙
特殊マンホール (内径67.0×9.0cm)	⊙
特殊マンホール (内径不明)	⊙
組み立て2連マンホール	⊙
伏越マンホール	⊙
楕円マンホール	⊙
楕形マンホール	⊙
小口径マンホール	⊙
点検口	⊙
公積マンホール	⊙
角積マンホール	⊙
不明マンホール	⊙
流域下水マンホール	⊙
都下水マンホール	⊙
吐口	⊙
備心	⊙
管渠	
汚水幹線	— — — — —
汚水枝線	— · — · — · —
雨水幹線	— — — — —
雨水枝線	— · — · — · —
合流幹線	— — — — —
合流枝線	— · — · — · —
副管	□
流下矢印	▶
起点シンボル	●
転移記号	■
楕	
汚水楕	○
L型汚水楕	○
宅内雨水楕	○
L型宅内雨水楕	○
道路排水楕	■
道路排水浸透楕 EGSU	■
表示例	
上流土盛り材 管径 勾配 距離 下流土盛り	○ — 3.0% 2.0m 2.0m
上流管底高 管渠番号 下流管底高	1.85 107-1(1) 27.714
*** 表示は情報不明を意味します	

1:600

この下水道台帳は工事竣工図を基に作成したものであり、
 現地の下水道施設と必ずしも整合するものではありません。
 この場合は、現地を優先します。



令和三年自作成
 狛江市環境部下水課

高さの基準はT.Pです