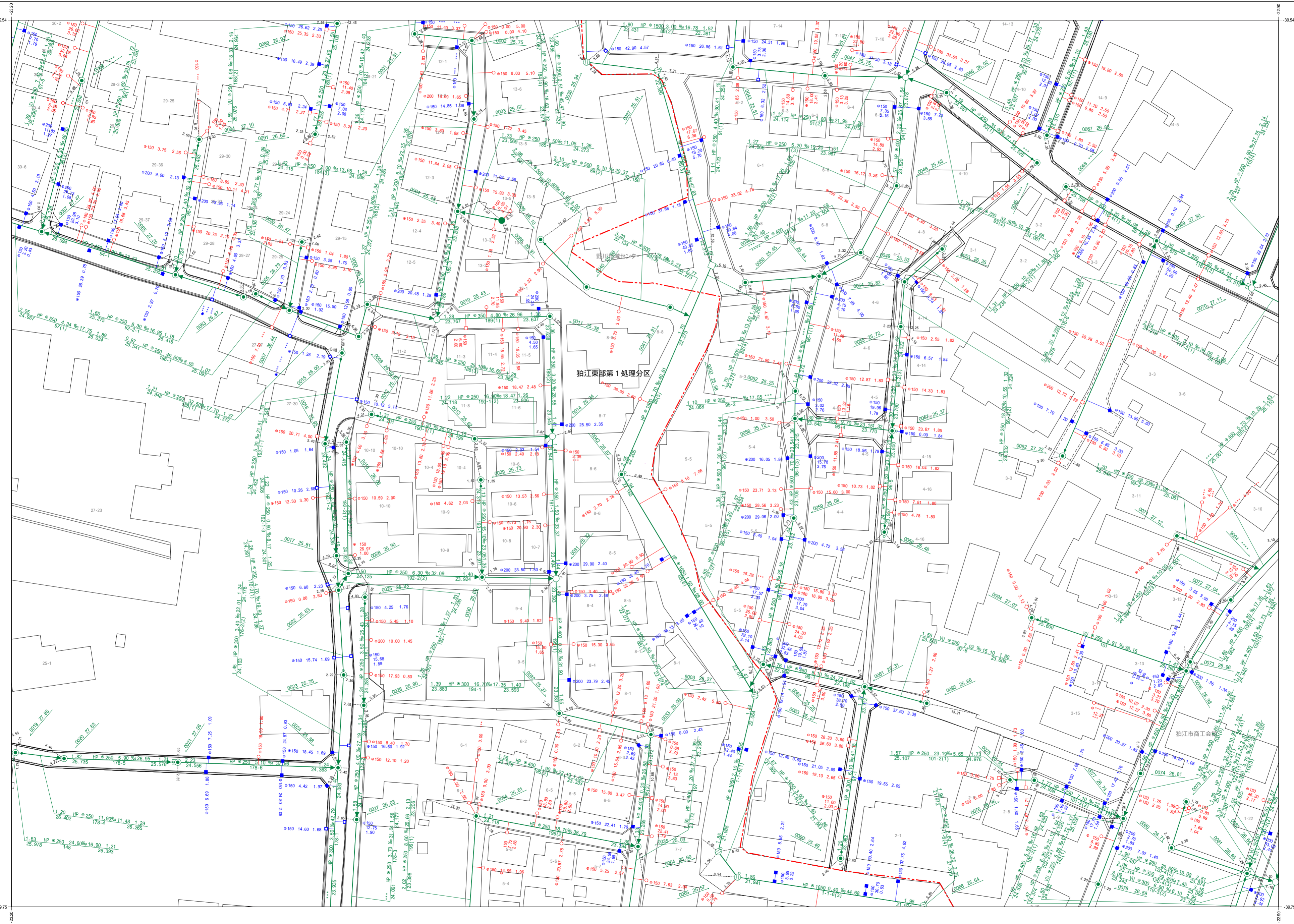



狛江市公共下水道台帳平面図

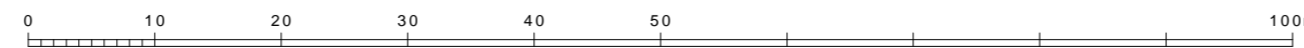
A039	A040	B031
A049	A050	B041
A059	A060	B051



凡例	
種別	記号
マンホール	
0号マンホール (内径75cm)	○
1号マンホール (内径90cm)	●
2号マンホール (内径120cm)	○
3号マンホール (内径150cm)	⊕
4号マンホール (内径180cm)	⊗
5号マンホール (内径210cm)	⊙
6号マンホール (内径240cm)	⊚
特1号マンホール (内径60x90cm)	⊠
特2号マンホール (内径120x120cm)	⊡
特殊マンホール (内径50cm)	⊛
特殊マンホール (内径60cm)	⊜
特殊マンホール (内径70cm)	⊝
特殊マンホール (内径90cm)	⊞
特殊マンホール (内径150x150cm)	⊠
特殊マンホール (内径150x200cm)	⊡
特殊マンホール (内径270x270cm)	⊙
特殊マンホール (内径670x900cm)	⊚
特殊マンホール (内径不明)	⊛
組み立て2連マンホール	⊞
伏越マンホール	⊞
楕円マンホール	⊞
楕形マンホール	●
小口径マンホール	○
点検口	⊙
公樹マンホール	○
角樹マンホール	○
不明マンホール	⊙
流域下水マンホール	⊙
都下水マンホール	⊙
吐口	⊙
備心	○
管渠	
汚水幹線	———
汚水枝線	———
雨水幹線	———
雨水枝線	———
合流幹線	———
合流枝線	———
副管	———
流下矢印	▶
起点シンボル	●
転移記号	■
樹	
汚水樹	○
L型汚水樹	○
宅内雨水樹	○
L型宅内雨水樹	○
道路排水樹	■
道路排水浸透樹 EGSU	■
表示例	
上流土盛り材質 口径 勾配 距離 下流土盛り	○—150—3.00%—24.70—2.50—○
上流管底高 管番号 下流管底高	23.314 VU #300 22.910
*** 表示は情報不明を意味します	
管 追加	—
管 変更	—
管 削除	—
高さの基準はT.Pです	

1:600

この下水道台帳は工事竣工図を基に作成したものであり、
 現地の下水道施設と必ずしも適合するものではありません。
 この場合は、現地を優先します。



令和三年二月作成
 狛江市環境部下水道課