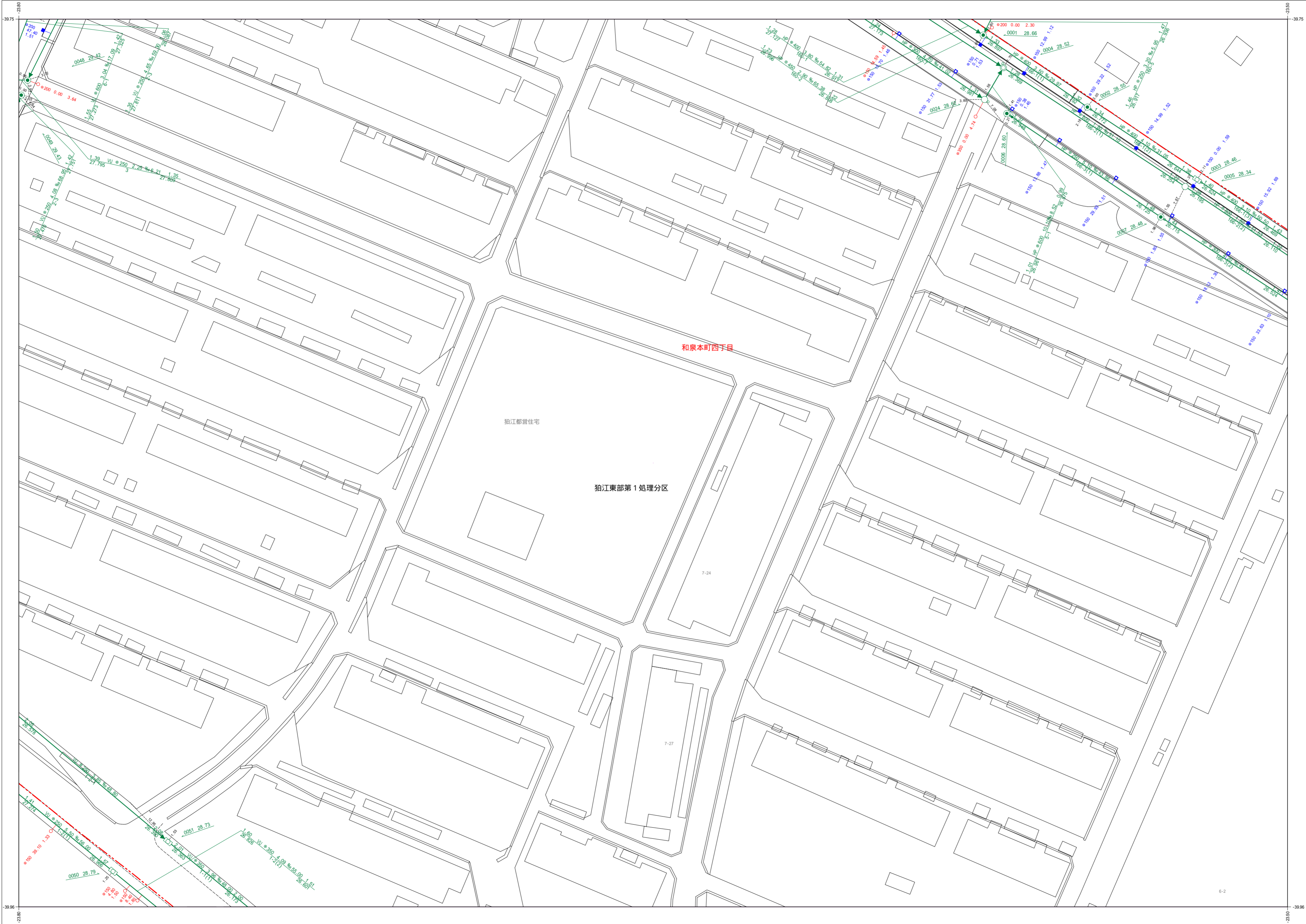



狛江市公共下水道台帳平面図

A058




1:600



この下水道台帳は工事竣工図を基に作成したものであり、
 現地の下水道施設と必ずしも整合するものではありません。
 この場合は、現地を優先します。

A058

A047	A048	A049
A057	A058	A059
A067	A068	A069



凡例	
種別	記号
マンホール	
0号マンホール (内径7.5cm)	⊙
1号マンホール (内径9.0cm)	●
2号マンホール (内径12.0cm)	○
3号マンホール (内径15.0cm)	⊕
4号マンホール (内径18.0cm)	⊗
5号マンホール (内法21.0×12.0cm)	⊖
6号マンホール (内法26.0×12.0cm)	□
特1号マンホール (内法6.0×9.0cm)	⊠
特2号マンホール (内法12.0×12.0cm)	⊞
特殊マンホール (内径5.0cm)	⊙
特殊マンホール (内径6.0cm)	●
特殊マンホール (内径7.0cm)	⊙
特殊マンホール (内径9.0cm)	⊙
特殊マンホール (内径15.0×15.0cm)	⊠
特殊マンホール (内径15.0×20.0cm)	⊞
特殊マンホール (内径27.0×27.0cm)	⊞
特殊マンホール (内径67.0×90.0cm)	⊞
特殊マンホール (内径不明)	⊙
組み立て2連マンホール	⊞
伏越マンホール	⊞
楕円マンホール	⊖
楕形マンホール	●
小口径マンホール	⊙
点検口	⊙
公樹マンホール	○
角樹マンホール	□
不明マンホール	⊙
流域下水マンホール	⊙
都下水マンホール	⊙
吐口	⊙
備心	○
管渠	
汚水幹線	———
汚水枝線	- - - - -
雨水幹線	———
雨水枝線	- - - - -
合流幹線	———
合流枝線	- - - - -
副管	□
流下矢印	▶
起点シンボル	●
転移記号	✳
樹	
汚水樹	—○—
L型汚水樹	—○—
宅内雨水樹	—○—
L型宅内雨水樹	—○—
道路排水樹	—■—
道路排水透過樹 EGSU	—□—
表示例	
上流土盛り材質 口径 勾配 距離 下流土盛り	○—1.50 30.00 2.30—24.70 2.50
上流管底高 管番号 下流管底高	28.66 100-1(1) 28.66
*** 表示は情報不明を意味します	
管 追加	管 断
径 縮	径 縮
⊙150 37.33 4.38	⊙150 37.33 4.38
高さの基準はT.Pです	

令和三年二月作成
 狛江市環境部下水道課