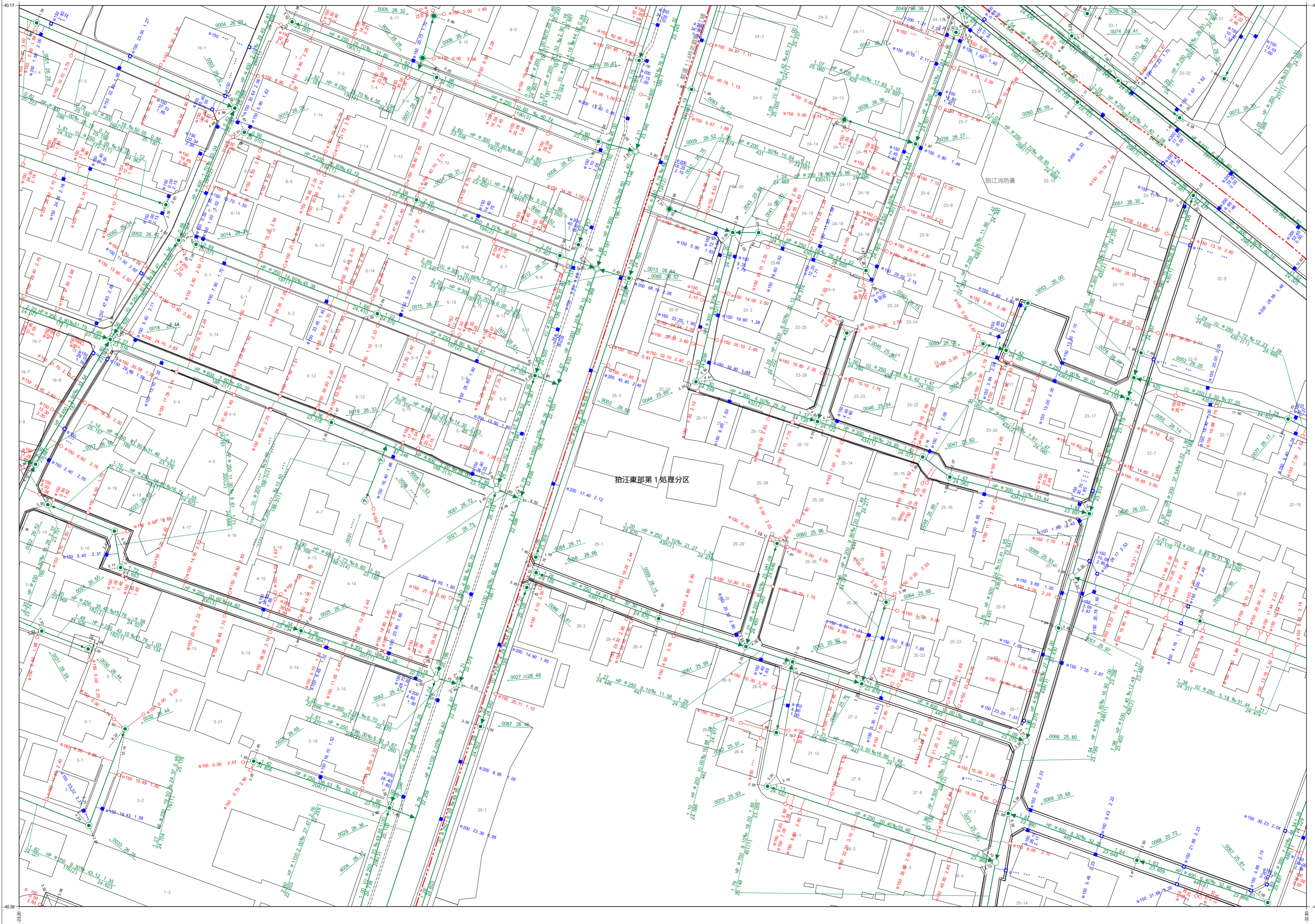



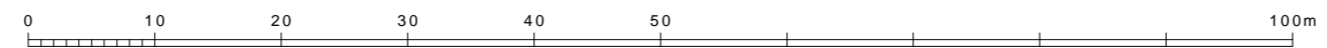
狛江市公共下水道台帳平面図

A069	A070	B061
A079	A080	B071
A089	A090	B081



凡例	
種別	記号
マンホール	
0号マンホール (内径7.5cm)	⊙
1号マンホール (内径9.0cm)	⊙
2号マンホール (内径1.20cm)	⊙
3号マンホール (内径1.50cm)	⊙
4号マンホール (内径1.80cm)	⊙
5号マンホール (内径2.10×1.20cm)	⊙
6号マンホール (内径2.60×1.20cm)	⊙
特1号マンホール (内径6.0×9.0cm)	⊙
特2号マンホール (内径1.20×1.20cm)	⊙
特殊マンホール (内径5.0cm)	⊙
特殊マンホール (内径6.0cm)	⊙
特殊マンホール (内径7.0cm)	⊙
特殊マンホール (内径9.0cm)	⊙
特殊マンホール (内径1.50×1.50cm)	⊙
特殊マンホール (内径1.50×2.00cm)	⊙
特殊マンホール (内径2.0×2.70cm)	⊙
特殊マンホール (内径6.70×9.00cm)	⊙
特殊マンホール (内径不明)	⊙
組み立て2連マンホール	⊙
伏越マンホール	⊙
楕円マンホール	⊙
楕形マンホール	⊙
小口径マンホール	⊙
点検口	⊙
公樹マンホール	⊙
角樹マンホール	⊙
不明マンホール	⊙
流域下水マンホール	⊙
都下水マンホール	⊙
吐口	⊙
備心	⊙
管渠	
污水幹線	— — — — —
污水枝線	— · — · — · —
雨水幹線	— — — — —
雨水枝線	— · — · — · —
合流幹線	— — — — —
合流枝線	— · — · — · —
副管	□
流下矢印	▶
起点シンボル	●
転移記号	■
樹	
污水樹	○
L型汚水樹	□
宅内雨水樹	○
L型宅内雨水樹	□
道路排水樹	■
道路排水浸透樹 EGSU	■
表示例	
上流土盛り材 口径 勾配 距離 下流土盛り	○ 1.50 0.10% 2.00m 2.00m
上流管底高 管底高 下流管底高	1.50 1.40 1.30
*** 表示は情報不明を意味します	

1:600



この下水道台帳は工事竣工図を基に作成したものであり、
 現地の下水道施設と必ずしも整合するものではありません。
 この場合は、現地を優先します。

令和三年二月作成
 狛江市環境部下水道課

高さの基準はT.Pです