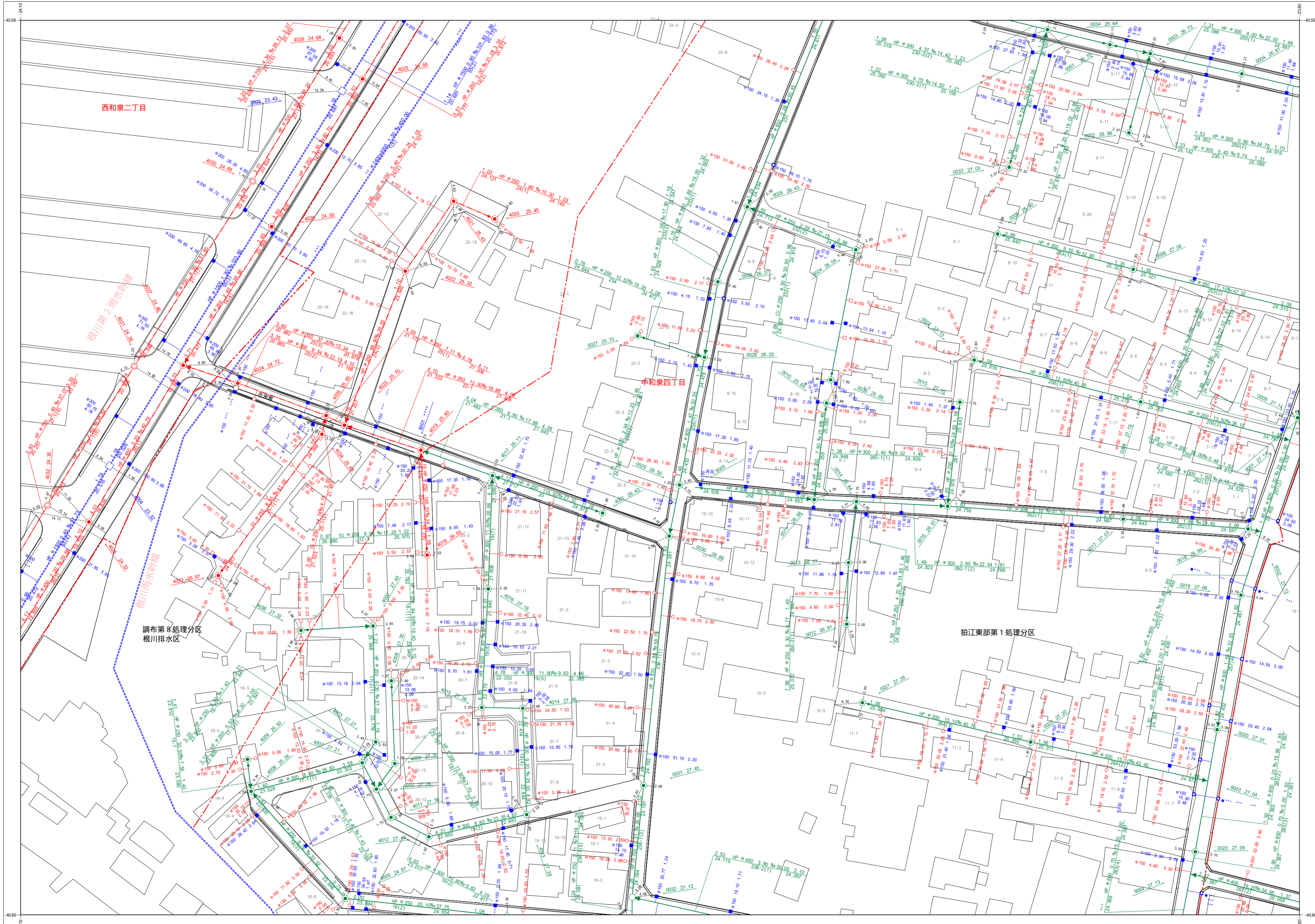



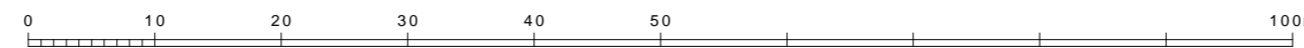
狛江市公共下水道台帳平面図

A086	A087	A088
A096	A097	A098
C006	C007	C008



凡例	
種別	記号
マンホール	
0号マンホール (内径7.5cm)	○
1号マンホール (内径9.0cm)	●
2号マンホール (内径1.20cm)	○
3号マンホール (内径1.50cm)	○
4号マンホール (内径1.80cm)	○
5号マンホール (内径2.10x1.20cm)	○
6号マンホール (内径2.60x1.20cm)	○
特1号マンホール (内径6.0x9.0cm)	○
特2号マンホール (内径2.0x1.20cm)	○
特殊マンホール (内径5.0cm)	○
特殊マンホール (内径6.0cm)	○
特殊マンホール (内径7.0cm)	○
特殊マンホール (内径9.0cm)	○
特殊マンホール (内径1.50x1.50cm)	○
特殊マンホール (内径2.0x2.70cm)	○
特殊マンホール (内径6.70x9.00cm)	○
特殊マンホール (内径不明)	○
組み立て2連マンホール	○
伏越マンホール	○
楕円マンホール	○
樹形マンホール	○
小口径マンホール	○
点検口	○
公樹マンホール	○
角樹マンホール	○
不明マンホール	○
流域下水マンホール	○
都下水マンホール	○
吐口	○
備心	○
管渠	
汚水幹線	—
汚水枝線	—
雨水幹線	—
雨水枝線	—
合流幹線	—
合流枝線	—
副管	—
流下矢印	▶
起点シンボル	●
転移記号	■
構	
汚水構	—
L型汚水構	—
宅内雨水構	—
L型宅内雨水構	—
道路排水構	—
道路排水透過構 EGSU	—
表示例	
上流土盛り材質 口径 勾配 距離 下流土盛り	○ 2.00 1.00% 2.00m 2.00
上流管底高 管径 管番号 下流管底高	1.00 1.00 001 0.00
*** 表示は情報不明を意味します	
管追加	—
管削除	—
管径	—
管底高	—
高さの基準はT.Pです	

1:600



この下水道台帳は工事竣工図を基に作成したものであり、
 現地の下水道施設と必ずしも整合するものではありません。
 この場合は、現地を優先します。