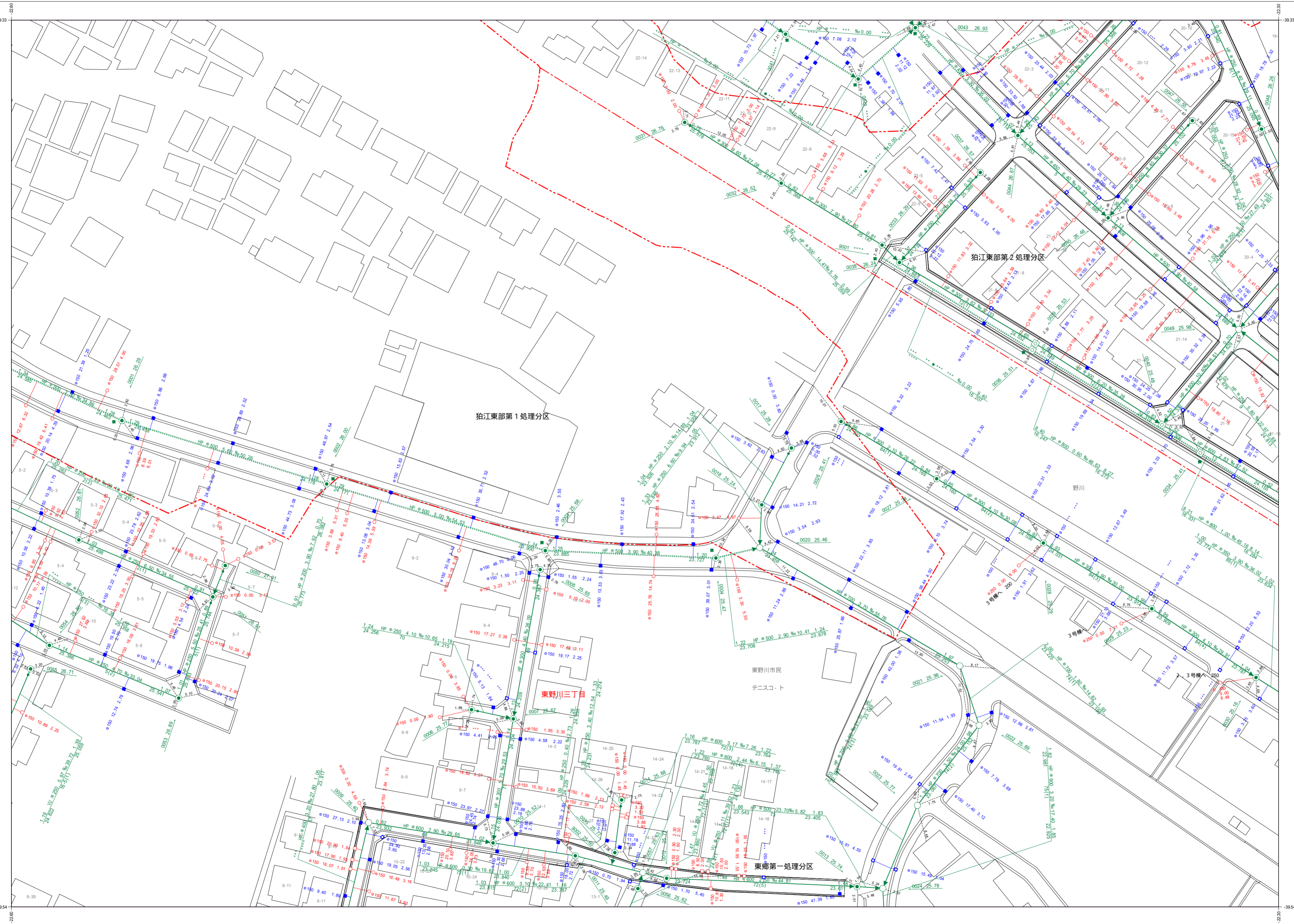



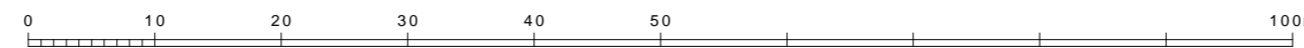
# 狛江市公共下水道台帳平面図

B021	B022	
B031	B032	B033
B041	B042	B043



凡例	
種別	記号
<b>マンホール</b>	
0号マンホール (内径7.5cm)	⊙
1号マンホール (内径9.0cm)	⊕
2号マンホール (内径1.20cm)	⊖
3号マンホール (内径1.50cm)	⊗
4号マンホール (内径1.80cm)	⊘
5号マンホール (内径2.10×1.20cm)	⊙
6号マンホール (内径2.60×1.20cm)	⊖
特1号マンホール (内径6.0×9.0cm)	⊗
特2号マンホール (内径1.20×1.20cm)	⊕
特殊マンホール (内径5.0cm)	⊖
特殊マンホール (内径6.0cm)	⊕
特殊マンホール (内径7.0cm)	⊖
特殊マンホール (内径9.0cm)	⊕
特殊マンホール (内径1.50×1.50cm)	⊖
特殊マンホール (内径1.50×2.00cm)	⊗
特殊マンホール (内径2.0×2.70cm)	⊕
特殊マンホール (内径6.70×9.00cm)	⊗
特殊マンホール (内径不明)	⊖
組み立て2連マンホール	⊗
伏越マンホール	⊗
楕円マンホール	⊖
楕形マンホール	⊕
小口径マンホール	⊖
点検口	⊕
公樹マンホール	⊖
角樹マンホール	⊖
不明マンホール	⊖
流域下水マンホール	⊖
都下水マンホール	⊖
吐口	⊖
備心	⊖
<b>管渠</b>	
污水幹線	———
污水枝線	———
雨水幹線	———
雨水枝線	———
合流幹線	———
合流枝線	———
副管	———
流下矢印	▶
起点シンボル	●
転移記号	■
<b>構</b>	
污水樹	○
L型污水樹	⊖
宅内雨水樹	○
L型宅内雨水樹	⊖
道路排水樹	■
道路排水透過樹 EGSU	⊖
<b>表示例</b>	
上流土盛り材 口径 勾配 距離 下流土盛り	○—▶—%0.00—20.00—○
上流管底高 管径番号 下流管底高	○—150—120—○
*** 表示は情報不明を意味します	
通加蓋	—
通加蓋	—
通加蓋	—
高さの基準はT.Pです	

1:600



この下水道台帳は工事竣工図を基に作成したものであり、  
 現地の下水道施設と必ずしも整合するものではありません。  
 この場合は、現地を優先します。

令和三年二月作成 狛江市環境部下水道課