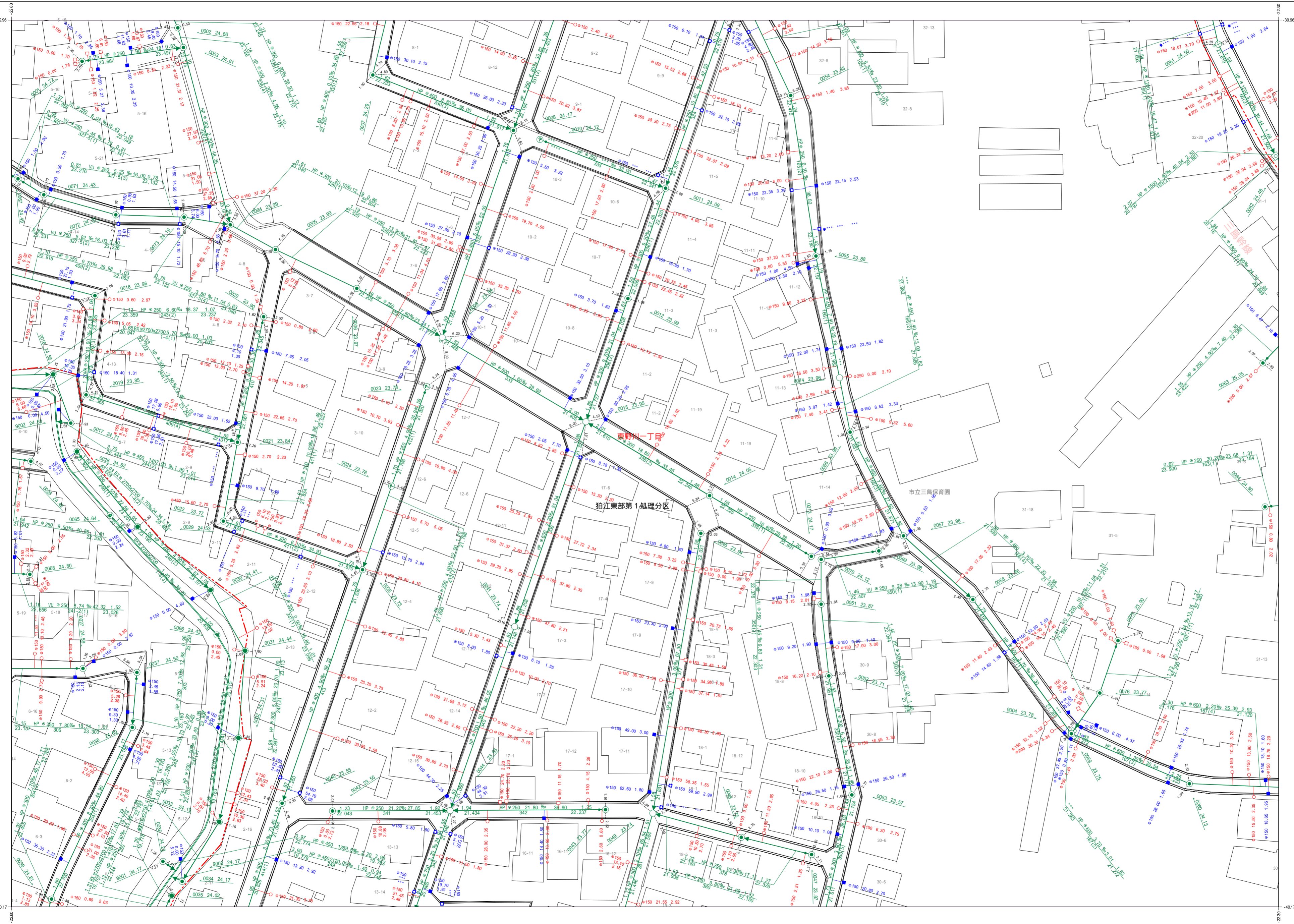



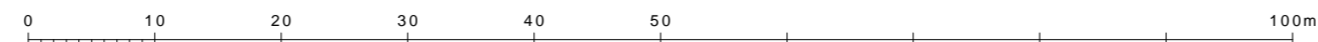
狛江市公共下水道台帳平面図

B051	B052	B053
B061	B062	B063
B071	B072	B073



凡例	
種別	記号
マンホール	
0号マンホール (内径7.5cm)	○
1号マンホール (内径9.0cm)	●
2号マンホール (内径1.20cm)	○
3号マンホール (内径1.50cm)	○
4号マンホール (内径1.80cm)	○
5号マンホール (内法2.10×1.20cm)	○
6号マンホール (内法2.60×1.20cm)	○
特1号マンホール (内法6.0×9.0cm)	○
特2号マンホール (内法1.20×1.20cm)	○
特殊マンホール (内径5.0cm)	○
特殊マンホール (内径6.0cm)	○
特殊マンホール (内径7.0cm)	○
特殊マンホール (内径9.0cm)	○
特殊マンホール (内径1.50×1.50cm)	○
特殊マンホール (内径1.50×2.00cm)	○
特殊マンホール (内径2.0×2.70cm)	○
特殊マンホール (内径6.0×9.0cm)	○
特殊マンホール (内径不明)	○
組み立て2連マンホール	○
伏越マンホール	○
楕円マンホール	○
樹形マンホール	○
小口径マンホール	○
点検口	○
公樹マンホール	○
角樹マンホール	○
不明マンホール	○
流域下水マンホール	○
都下水マンホール	○
吐口	○
備心	○
管渠	
汚水幹線	—
汚水枝線	—
雨水幹線	—
雨水枝線	—
合流枝線	—
合流幹線	—
副管	—
流下矢印	▶
起点シンボル	●
転移記号	■
樹	
汚水樹	○
L型汚水樹	○
宅内雨水樹	○
L型宅内雨水樹	○
道路排水樹	○
道路排水浸透樹 EGSU	○
表示例	
上流土盛り材質 口径 勾配 距離 下流土盛り	○ 1.50 2.00 2.00% 24.70 2.20
上流管底高 管番号 下流管底高	150.00 0001(1) 148.00
*** 表示は情報不明を意味します	
管 追加	—
管 変更	—
管 削除	—
管 径	—
高さの基準はT.Pです	

1:600



この下水道台帳は工事竣工図を基に作成したものであり、
 現地の下水道施設と必ずしも整合するものではありません。
 この場合は、現地を優先します。