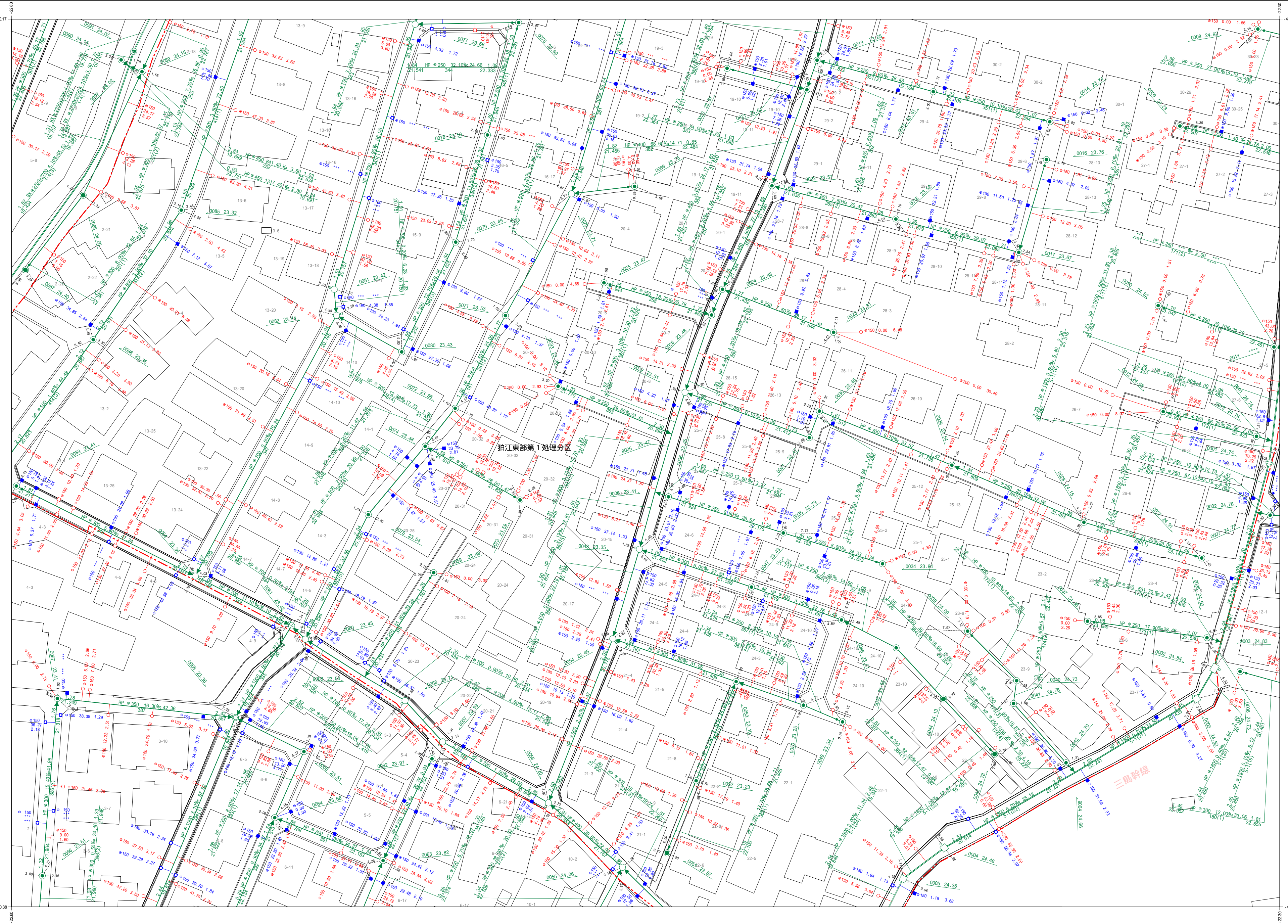



# 狛江市公共下水道台帳平面図

B072

B061	B062	B063
B071	B072	B073
B081	B082	B083




種別	記号
<b>マンホール</b>	
0号マンホール (内径7.5cm)	○
1号マンホール (内径9.0cm)	●
2号マンホール (内径1.20cm)	○
3号マンホール (内径1.50cm)	○
4号マンホール (内径1.80cm)	○
5号マンホール (内径2.10cm)	○
6号マンホール (内径2.60cm)	○
特1号マンホール (内径6.0×9.0cm)	○
特2号マンホール (内径1.20×1.20cm)	○
特殊マンホール (内径5.0cm)	○
特殊マンホール (内径6.0cm)	○
特殊マンホール (内径7.0cm)	○
特殊マンホール (内径8.0cm)	○
特殊マンホール (内径9.0cm)	○
特殊マンホール (内径1.50×1.50cm)	○
特殊マンホール (内径1.50×2.00cm)	○
特殊マンホール (内径2.00×2.70cm)	○
特殊マンホール (内径6.0×9.0cm)	○
特殊マンホール (内径不明)	○
組み立て2連マンホール	○
伏越マンホール	○
楕円マンホール	○
楕形マンホール	○
小口径マンホール	○
点検口	○
公樹マンホール	○
角樹マンホール	○
不明マンホール	○
流域下水マンホール	○
都下水マンホール	○
吐口	○
備心	○
<b>管渠</b>	
污水幹線	—
污水枝線	—
雨水幹線	—
雨水枝線	—
合流幹線	—
合流枝線	—
副管	—
流下矢印	▶
起点シンボル	●
転移記号	■
<b>樹</b>	
污水樹	○
L型汚水樹	○
宅内雨水樹	○
L型宅内雨水樹	○
道路排水樹	○
道路排水透過樹 EGSU	○
<b>表示例</b>	
上流土盛り材質 口径 勾配 距離 下流土盛り	○—(1.50)3.00%2.00m—○
上流管底高 管底番号 下流管底高	○—(1.50)3.00%2.00m—○
*** 表示は情報不明を意味します	
管 追加	—
管 変更	—
管 削除	—
管 径	○
高さの基準はT.Pです	

狛江東部第1処理分区

三島幹線

1:600



この下水道台帳は工事竣工図を基に作成したものであり、  
現地の下水道施設と必ずしも整合するものではありません。  
この場合は、現地を優先します。

B072

令和三年二月作成  
狛江市環境部下水道課