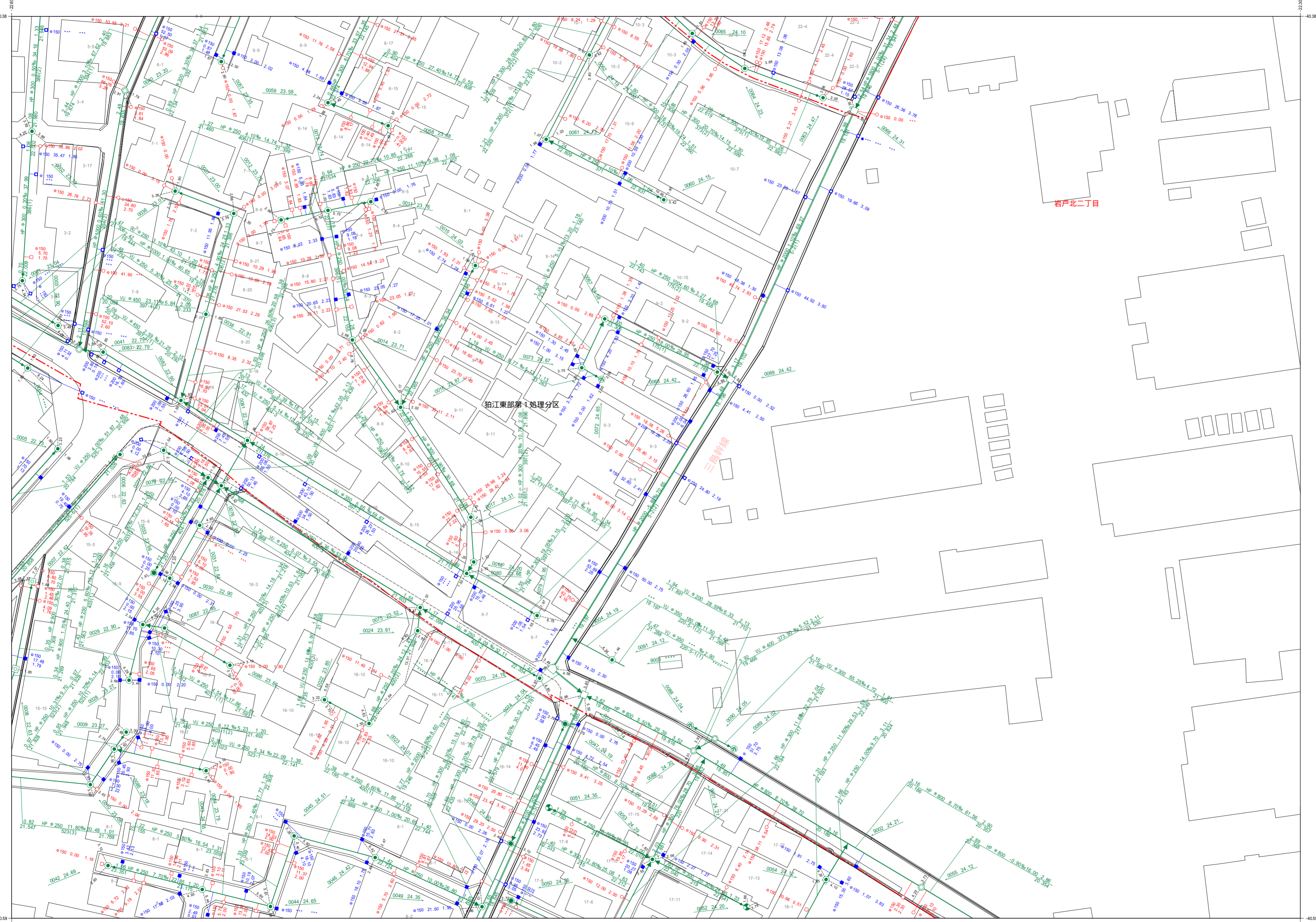



# 狛江市公共下水道台帳平面図

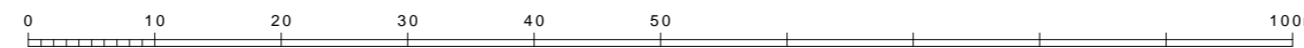
B082

B071	B072	B073
B081	B082	B083
B091	B092	B093



凡例	
種別	記号
<b>マンホール</b>	
0号マンホール (内径7.5cm)	⊙
1号マンホール (内径9.0cm)	⊙
2号マンホール (内径1.20cm)	⊙
3号マンホール (内径1.50cm)	⊙
4号マンホール (内径1.80cm)	⊙
5号マンホール (内法2.10×1.20cm)	⊙
6号マンホール (内法2.60×1.20cm)	⊙
特1号マンホール (内法6.0×9.0cm)	⊙
特2号マンホール (内法1.20×1.20cm)	⊙
特殊マンホール (内径5.0cm)	⊙
特殊マンホール (内径6.0cm)	⊙
特殊マンホール (内径7.0cm)	⊙
特殊マンホール (内径9.0cm)	⊙
特殊マンホール (内径1.50×1.50cm)	⊙
特殊マンホール (内径1.50×2.00cm)	⊙
特殊マンホール (内径2.00×2.70cm)	⊙
特殊マンホール (内径6.70×9.00cm)	⊙
特殊マンホール (内径不明)	⊙
組み立て2連マンホール	⊙
伏越マンホール	⊙
楕円マンホール	⊙
楕形マンホール	⊙
小口径マンホール	⊙
点検口	⊙
公機マンホール	⊙
角機マンホール	⊙
不明マンホール	⊙
流域下水マンホール	⊙
都下水マンホール	⊙
吐口	⊙
備心	⊙
<b>管渠</b>	
汚水幹線	—
汚水枝線	—
雨水幹線	—
雨水枝線	—
合流幹線	—
合流枝線	—
副管	—
流下矢印	▶
起点シンボル	●
転移記号	■
<b>樹</b>	
汚水樹	—
L型汚水樹	—
宅内雨水樹	—
L型宅内雨水樹	—
道路排水樹	—
道路排水浸透樹 EGSU	—
<b>表示例</b>	
上流土盛り材質 口径 勾配 距離 下流土盛り	—
上流管底高 管番号 下流管底高	—
***表示は情報不明を意味します	
管 追加	—
管 削除	—
管 径	—
管 高さの基準はT.Pです	—

1:600



この下水道台帳は工事竣工図を基に作成したものであり、  
 現地の下水道施設と必ずしも整合するものではありません。  
 この場合は、現地を優先します。

B082

令和三年二月作成  
 狛江市環境部下水道課