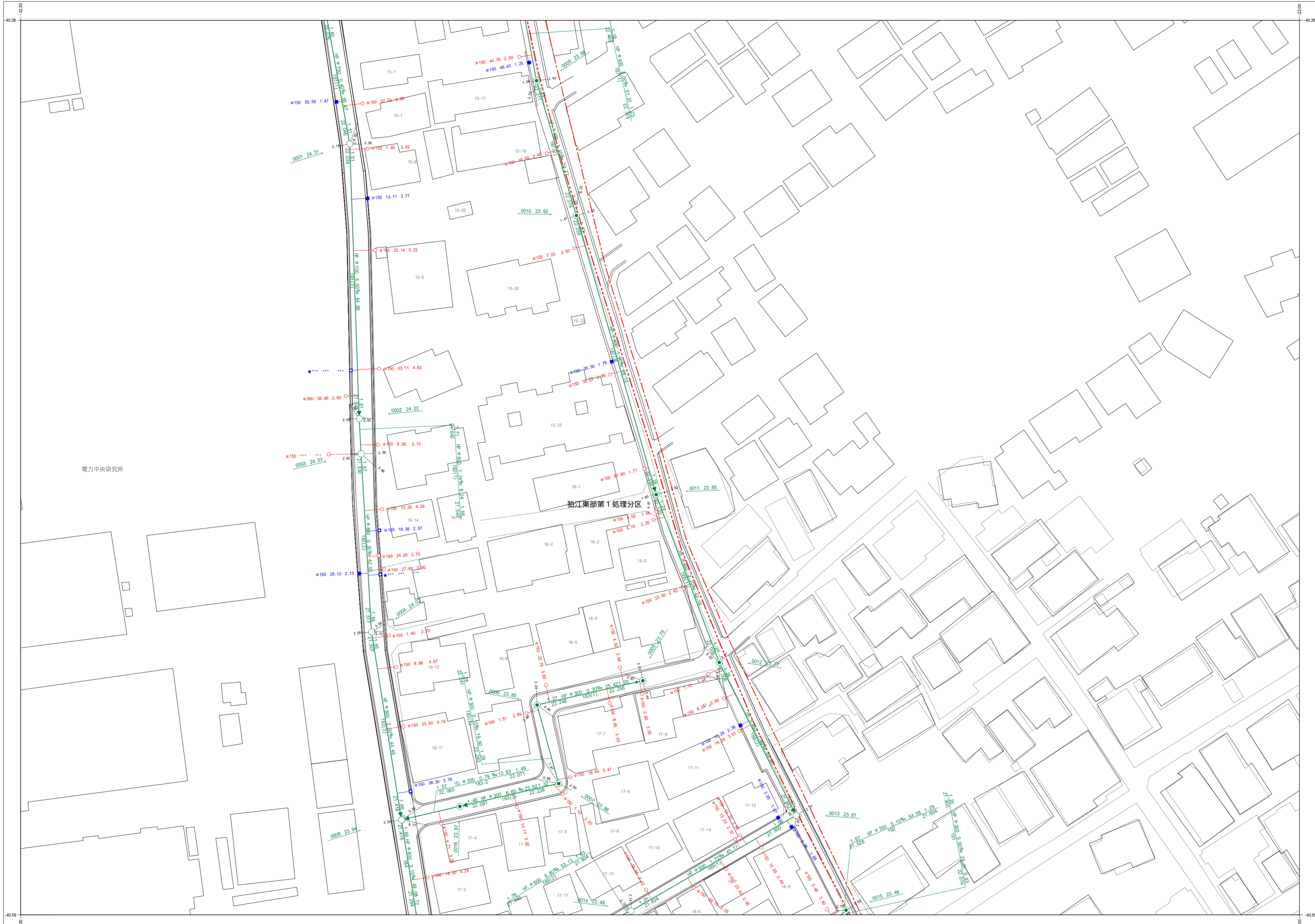



# 狛江市公共下水道台帳平面図

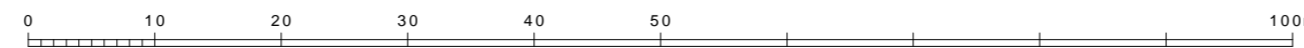
B072	B073
B082	B083
B092	B093



凡例	
種別	記号
<b>マンホール</b>	
0号マンホール (内径7.5cm)	⊙
1号マンホール (内径9.0cm)	⊕
2号マンホール (内径12.0cm)	⊖
3号マンホール (内径15.0cm)	⊗
4号マンホール (内径18.0cm)	⊘
5号マンホール (内法21.0×12.0cm)	⊙
6号マンホール (内法26.0×12.0cm)	⊖
特1号マンホール (内法6.0×9.0cm)	⊗
特2号マンホール (内法12.0×12.0cm)	⊘
特殊マンホール (内径5.0cm)	⊙
特殊マンホール (内径6.0cm)	⊕
特殊マンホール (内径7.0cm)	⊖
特殊マンホール (内径9.0cm)	⊗
特殊マンホール (内径15.0×15.0cm)	⊘
特殊マンホール (内径15.0×20.0cm)	⊙
特殊マンホール (内径27.0×27.0cm)	⊖
特殊マンホール (内径67.0×9.0cm)	⊗
特殊マンホール (内径不明)	⊘
組み立て2連マンホール	⊙
伏越マンホール	⊖
楕円マンホール	⊙
樹形マンホール	⊕
小口径マンホール	⊖
点検口	⊙
公樹マンホール	⊖
角樹マンホール	⊗
不明マンホール	⊘
流域下水マンホール	⊙
都下水マンホール	⊖
吐口	⊗
備心	⊘
<b>管渠</b>	
汚水幹線	— — — — —
汚水枝線	- - - - -
雨水幹線	====
雨水枝線	- - - - -
合流幹線	— — — — —
合流枝線	- - - - -
副管	□
流下矢印	▶
起点シンボル	●
転移記号	★
<b>樹</b>	
汚水樹	○
L型汚水樹	⊖
宅内雨水樹	○
L型宅内雨水樹	⊖
道路排水樹	■
道路排水透過樹 EGSU	⊖
<b>表示例</b>	
上流土盛り材 口径 勾配 距離 下流土盛り	○ 15.0 0.00% 25.00 24.70 2.50
上流管底高 管番号 下流管底高	22.00 150(1) 21.50
*** 表示は情報不明を意味します	
追加 管 溝 掘削 径 深	150 37.33 4.38

令和三年二月作成  
狛江市環境部下水道課

1:600



この下水道台帳は工事竣工図を基に作成したものであり、  
現地の下水道施設と必ずしも整合するものではありません。  
この場合は、現地を優先します。