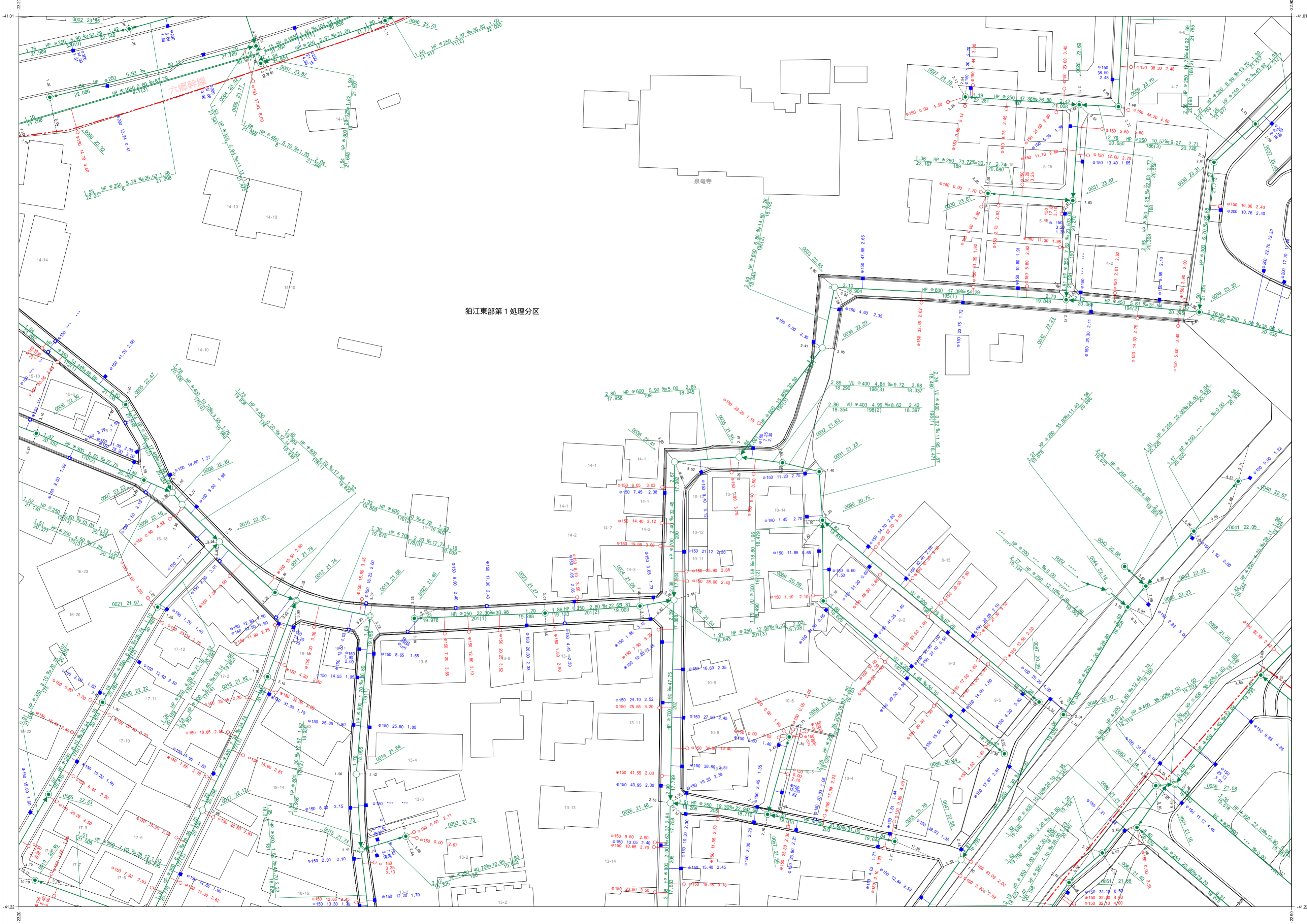
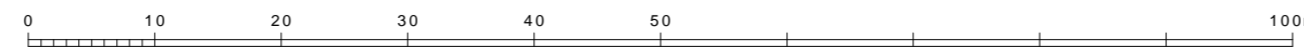


狛江市公共下水道台帳平面図


C020



1:600



C009	C010	D001
C019	C020	D011
C029	C030	D021



凡例	
種別	記号
マンホール	
0号マンホール (内径7.5cm)	○
1号マンホール (内径9.0cm)	●
2号マンホール (内径12.0cm)	○
3号マンホール (内径15.0cm)	⊕
4号マンホール (内径18.0cm)	⊗
5号マンホール (内径21.0×12.0cm)	⊙
6号マンホール (内径26.0×12.0cm)	⊚
特1号マンホール (内径6.0×9.0cm)	⊞
特2号マンホール (内径12.0×12.0cm)	⊠
特殊マンホール (内径5.0cm)	⊛
特殊マンホール (内径6.0cm)	⊜
特殊マンホール (内径7.0cm)	⊝
特殊マンホール (内径9.0cm)	⊞
特殊マンホール (内径15.0×15.0cm)	⊠
特殊マンホール (内径15.0×20.0cm)	⊞
特殊マンホール (内径27.0×27.0cm)	⊞
特殊マンホール (内径67.0×90.0cm)	⊞
特殊マンホール (内径不明)	⊞
組み立て2連マンホール	⊞
伏越マンホール	⊞
楕円マンホール	⊞
楕形マンホール	●
小口径マンホール	○
点検口	⊞
公樹マンホール	○
角樹マンホール	□
不明マンホール	⊞
流域下水マンホール	⊞
都下水マンホール	⊞
吐口	⊞
備心	○
管渠	
汚水幹線	———
汚水枝線	- - - - -
雨水幹線	———
雨水枝線	- - - - -
合流幹線	———
合流枝線	- - - - -
副管	□
流下矢印	▶
起点シンボル	●
転移記号	★
樹	
汚水樹	○
L型汚水樹	□
宅内雨水樹	○
L型宅内雨水樹	□
道路排水樹	■
道路排水透過樹 EGSU	□
表示例	
上流土盛り材質 口径 勾配 距離 下流土盛り	○ 2.0 3.0% 2.0m 2.0m
上流管底高 管路番号 下流管底高	150.00 0001 149.95
*** 表示は情報不明を意味します	
管	———
追加	———
削除	———
径	○
高さの基準はT.Pです	

令和三年二月作成
狛江市環境部下水道課

C020