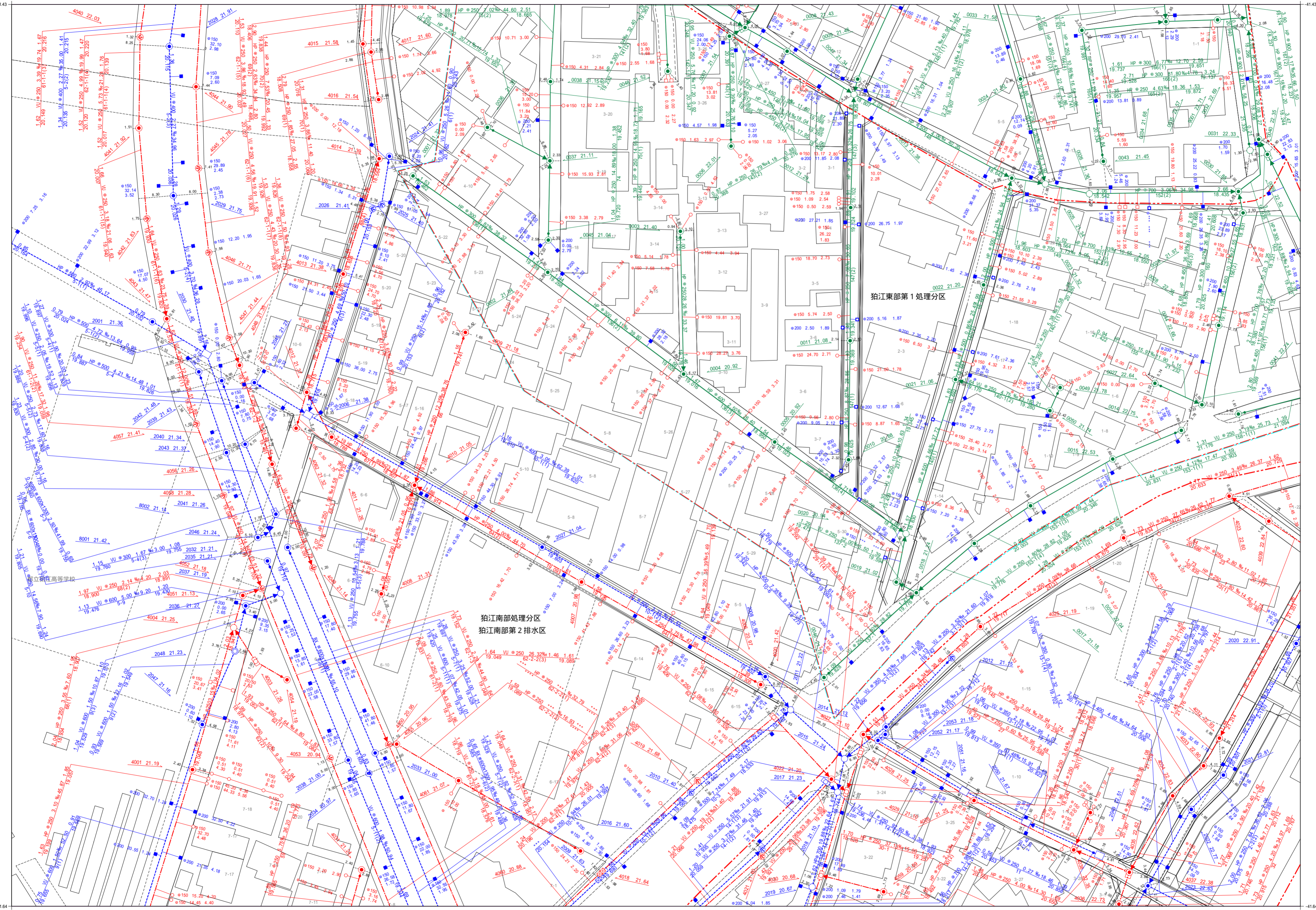



狛江市公共下水道台帳平面図

C028	C029	C030
C038	C039	C040
C048	C049	C050



凡例	
種別	記号
マンホール	
0号マンホール (内径7.5cm)	⊙
1号マンホール (内径9.0cm)	●
2号マンホール (内径1.20cm)	○
3号マンホール (内径1.50cm)	⊕
4号マンホール (内径1.80cm)	⊗
5号マンホール (内径2.10×1.20cm)	⊖
6号マンホール (内径2.60×1.20cm)	⊘
特1号マンホール (内径6.0×9.0cm)	⊚
特2号マンホール (内径1.20×1.20cm)	⊛
特殊マンホール (内径5.0cm)	⊜
特殊マンホール (内径6.0cm)	⊝
特殊マンホール (内径7.0cm)	⊞
特殊マンホール (内径7.5cm)	⊠
特殊マンホール (内径1.50×1.50cm)	⊡
特殊マンホール (内径1.50×2.00cm)	⊣
特殊マンホール (内径2.0×2.70cm)	⊤
特殊マンホール (内径6.70×9.00cm)	⊥
特殊マンホール (内径不明)	⊦
組み立て2連マンホール	⊧
伏越マンホール	⊨
楕円マンホール	⊩
樹形マンホール	⊪
小口径マンホール	⊫
点検口	⊬
公樹マンホール	⊭
角樹マンホール	⊮
不明マンホール	⊯
流域下水マンホール	⊰
都下水マンホール	⊱
吐口	⊲
備心	⊳
管渠	
汚水幹線	———
汚水枝線	- - - - -
雨水幹線	—————
雨水枝線	- - - - -
合流幹線	—————
合流枝線	- - - - -
副管	□
流下矢印	▶
起点シンボル	●
転移記号	✳
構	
汚水樹	○
L型汚水樹	□
宅内雨水樹	○
L型宅内雨水樹	□
道路排水樹	■
道路排水浸透樹 EGSU	□
表示例	
上流土盛り材質	⊙
口径	○
勾配	—
距離	—
下流土盛り	⊙
上流管底高	○
管番号	—
下流管底高	○
*** 表示は情報不明を意味します	

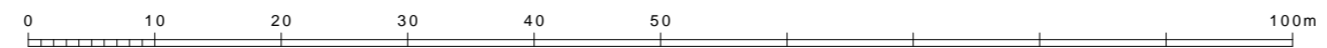
狛江南部処理分区
狛江南部第2排水区

狛江東部第1処理分区

令和三年二月作成
狛江市環境部下水道課

1:600

この下水道台帳は工事竣工図を基に作成したものであり、
現地の下水道施設と必ずしも合致するものではありません。
この場合は、現地を優先します。



高さの基準はT.Pです