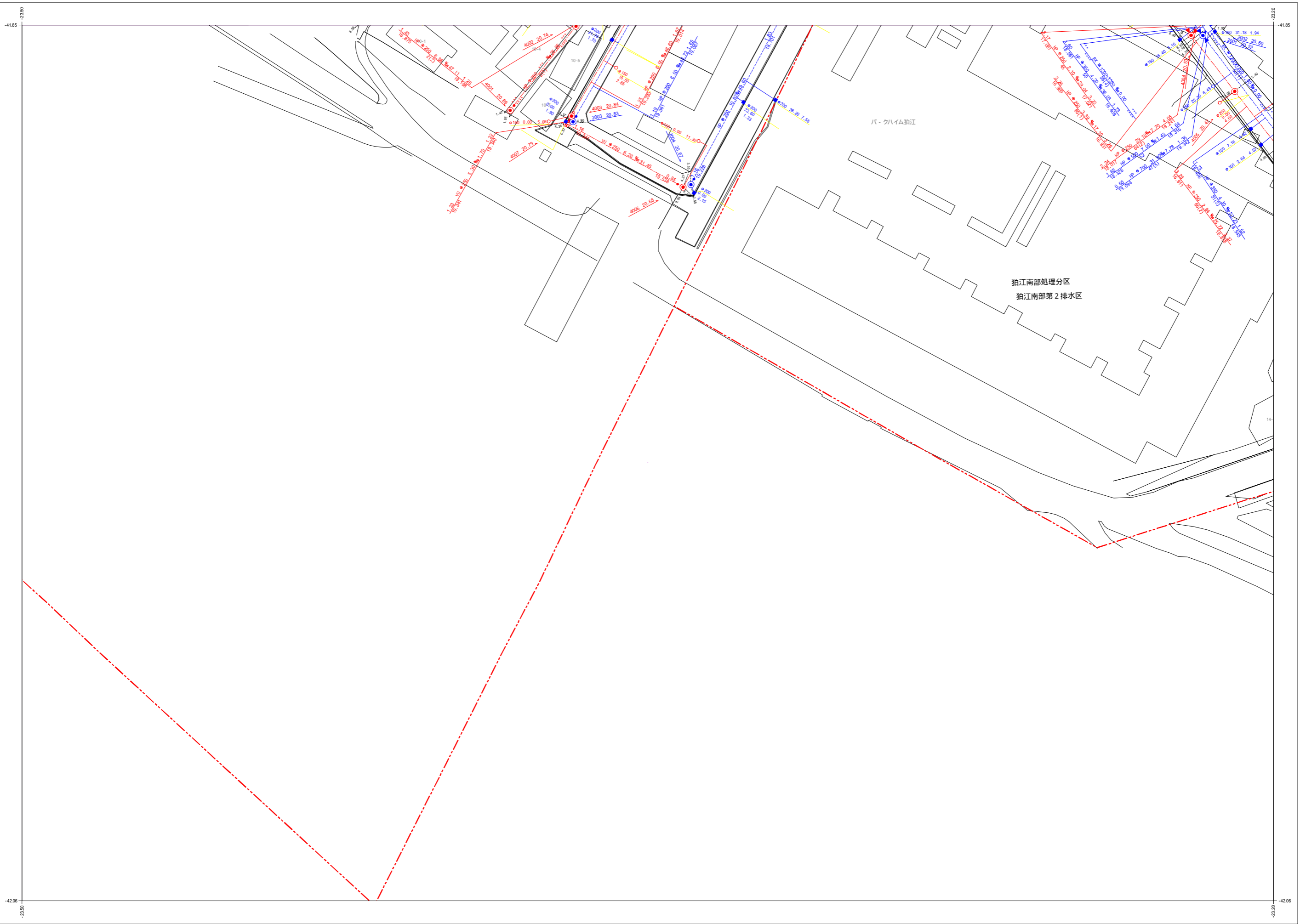



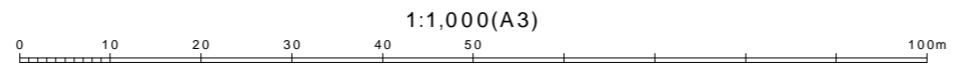
狛江市公共下水道台帳平面図



C048	C049	C050
C058	C059	C060
		C070



凡例	
種別	記号
マンホール	
0号マンホール	○ (内径75mm)
1号マンホール	● (内径100mm)
2号マンホール	○ (内径120mm)
3号マンホール	○ (内径150mm)
4号マンホール	⊕ (内径180mm)
5号マンホール	⊖ (内径210×120mm)
6号マンホール	□ (内径260×120mm)
特殊マンホール	◻ (内径60×90mm)
特殊マンホール	◻ (内径120×120mm)
特殊マンホール	◻ (内径50mm)
特殊マンホール	● (内径60mm)
特殊マンホール	⊕ (内径70mm)
特殊マンホール	⊖ (内径80mm)
特殊マンホール	⊖ (内径90mm)
特殊マンホール	⊖ (内径150×150mm)
特殊マンホール	⊖ (内径150×200mm)
特殊マンホール	⊖ (内径270×270mm)
特殊マンホール	⊖ (内径70×90mm)
特殊マンホール	⊖ (内径不明)
組み立て2層マンホール	⊖ (内径不明)
伏越マンホール	⊖ (内径不明)
横形マンホール	⊖ (内径不明)
樹形マンホール	● (内径不明)
小口径マンホール	○ (内径不明)
点検口	○ (内径不明)
公機マンホール	○ (内径不明)
角機マンホール	□ (内径不明)
不明マンホール	○ (内径不明)
流域下水マンホール	⊖ (内径不明)
都下水マンホール	⊖ (内径不明)
吐口	⊖ (内径不明)
備心	○ (内径不明)
管渠	
汚水幹線	==== (赤)
汚水枝線	---- (赤)
雨水幹線	==== (青)
雨水枝線	---- (青)
合流幹線	==== (緑)
合流枝線	---- (緑)
副管	□ (赤)
流下矢印	▶ (赤)
起点シンボル	● (赤)
転移記号	★ (赤)
樹	
汚水樹	○ (赤)
L型汚水樹	□ (赤)
宅内雨水樹	○ (青)
L型宅内雨水樹	□ (青)
道路排水樹	□ (青)
道路排水浸透樹	□ (青)
表示例	
<small>この下水道台帳は工事後図を基に作成したものであり、現地の下水道施設と必ずしも整合するものではありません。この場合は、現地を優先します。</small>	
<small>令和五年三月作成</small>	
<small>狛江市環境部下水道課</small>	



この下水道台帳は工事後図を基に作成したものであり、現地の下水道施設と必ずしも整合するものではありません。この場合は、現地を優先します。