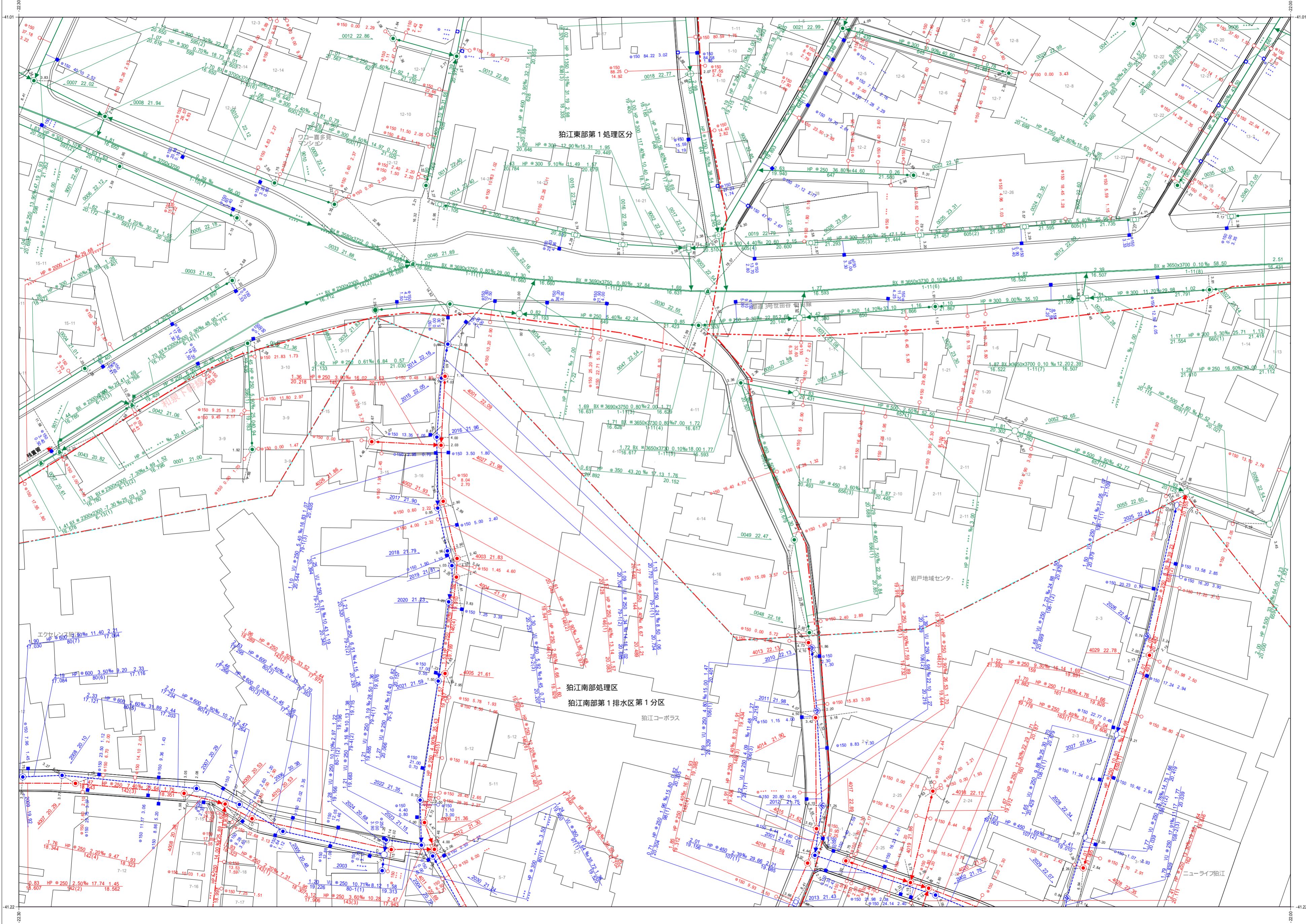



狛江市公共下水道台帳平面図

D013

| | | |
|------|------|------|
| D002 | D003 | D004 |
| D012 | D013 | D014 |
| D022 | D023 | D024 |



| 種別 | 記号 |
|------------------------|----|
| マンホール | |
| 0号マンホール (内径75cm) | ○ |
| 1号マンホール (内径90cm) | ● |
| 2号マンホール (内径120cm) | ○ |
| 3号マンホール (内径150cm) | ⊕ |
| 4号マンホール (内径180cm) | ⊗ |
| 5号マンホール (内径210×120cm) | ⊖ |
| 6号マンホール (内径260×120cm) | ⊠ |
| 特1号マンホール (内径60×90cm) | ⊞ |
| 特2号マンホール (内径120×120cm) | ⊟ |
| 特殊マンホール (内径60cm) | ⊡ |
| 特殊マンホール (内径70cm) | ⊢ |
| 特殊マンホール (内径90cm) | ⊣ |
| 特殊マンホール (内径150×150cm) | ⊤ |
| 特殊マンホール (内径150×200cm) | ⊥ |
| 特殊マンホール (内径270×270cm) | ⊦ |
| 特殊マンホール (内径670×900cm) | ⊧ |
| 特殊マンホール (内径不明) | ⊨ |
| 組み立て2連マンホール | ⊩ |
| 伏越マンホール | ⊪ |
| 楕円マンホール | ⊫ |
| 樹形マンホール | ⊬ |
| 小口径マンホール | ⊭ |
| 点検口 | ⊮ |
| 公樹マンホール | ⊯ |
| 角樹マンホール | ⊰ |
| 不明マンホール | ⊱ |
| 流域下水マンホール | ⊲ |
| 都下水マンホール | ⊳ |
| 吐口 | ⊴ |
| 備心 | ⊵ |

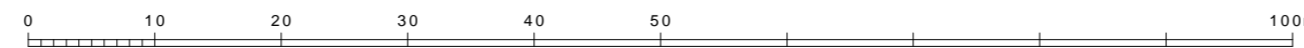
| 管渠 | |
|--------|-----------|
| 汚水幹線 | ——— |
| 汚水枝線 | - - - - - |
| 雨水幹線 | ——— |
| 雨水枝線 | - - - - - |
| 合流幹線 | ——— |
| 合流枝線 | - - - - - |
| 副管 | □ |
| 流下矢印 | ▶ |
| 起点シンボル | ● |
| 転移記号 | ★ |

| 樹 | |
|---------|---|
| 汚水樹 | ○ |
| L型汚水樹 | ⊖ |
| 宅内雨水樹 | ○ |
| L型宅内雨水樹 | ⊖ |
| 道路排水樹 | ■ |
| 道路排水浸透樹 | ⊖ |

| 表示例 | |
|-----------------------|-------------------|
| 上流土盛り材 口径 勾配 距離 下流土盛り | ○ 2.0% 100m ○ |
| 上流管底高 管径番号 下流管底高 | ○ 150 3.0% 100m ○ |
| *** 表示は情報不備を意味します | |

この下水道台帳は工事竣工図を基に作成したものであり、
 現地の下水道施設と必ずしも適合するものではありません。
 この場合は、現地を優先します。

1:600



D013

令和三年二月作成 狛江市環境部下水課

高さの基準はT.Pです