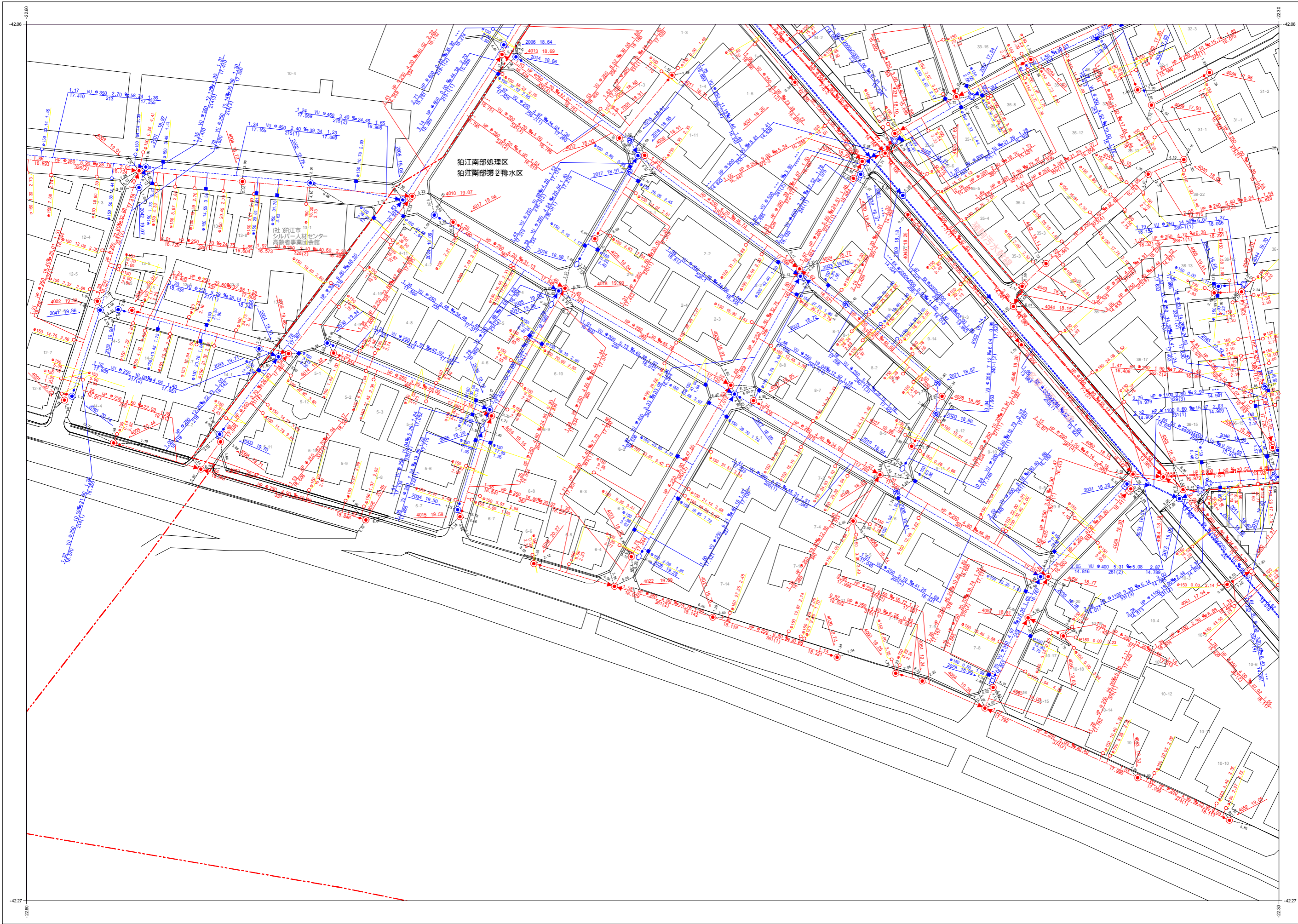
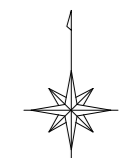


狛江市公共下水道台帳平面図

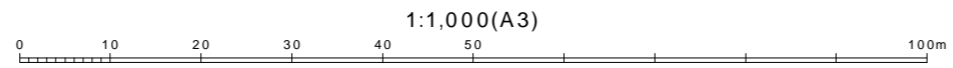


D061	D062	D063
D061	D062	D063
D072	D073	



凡例	
種別	記号
マンホール	
0号マンホール (内径75mm)	○
1号マンホール (内径100mm)	○
2号マンホール (内径120mm)	○
3号マンホール (内径150mm)	○
4号マンホール (内径180mm)	○
5号マンホール (内径210×120mm)	⊖
6号マンホール (内径260×120mm)	⊖
特1号マンホール (内径60×90mm)	⊖
特2号マンホール (内径120×120mm)	⊖
特3号マンホール (内径150×120mm)	⊖
特4号マンホール (内径210×270mm)	⊖
特5号マンホール (内径260×900mm)	⊖
特6号マンホール (内径270×270mm)	⊖
特7号マンホール (内径70×900mm)	⊖
特8号マンホール (内径70×900mm)	⊖
組み立て式マンホール	⊖
伏樋マンホール	⊖
橋行マンホール	⊖
樹形マンホール	●
小口径マンホール	○
点検口	○
公樹マンホール	○
角樹マンホール	○
不明マンホール	○
流域下水マンホール	⊖
都下水マンホール	⊖
吐口	⊖
備心	○
管渠	
汚水幹線	———
汚水枝線	———
雨水幹線	———
雨水枝線	———
合流幹線	———
合流枝線	———
副管	———
流下矢印	▶
起点シンボル	●
転移記号	●
樹	
汚水樹	○
L型汚水樹	○
宅内雨水樹	○
L型宅内雨水樹	○
道路排水樹	○
道路排水樹	○
表示例	
[Diagram showing a manhole symbol with a pipe and a tree symbol]	
[Diagram showing a manhole symbol with a pipe and a tree symbol]	
[Diagram showing a manhole symbol with a pipe and a tree symbol]	

令和五年三月作成
狛江市環境部下水道課



この下水道台帳は工事竣工図を基に作成したものであり、
現地の下水道施設と必ずしも整合するものではありません。
この場合は、現地を優先します。