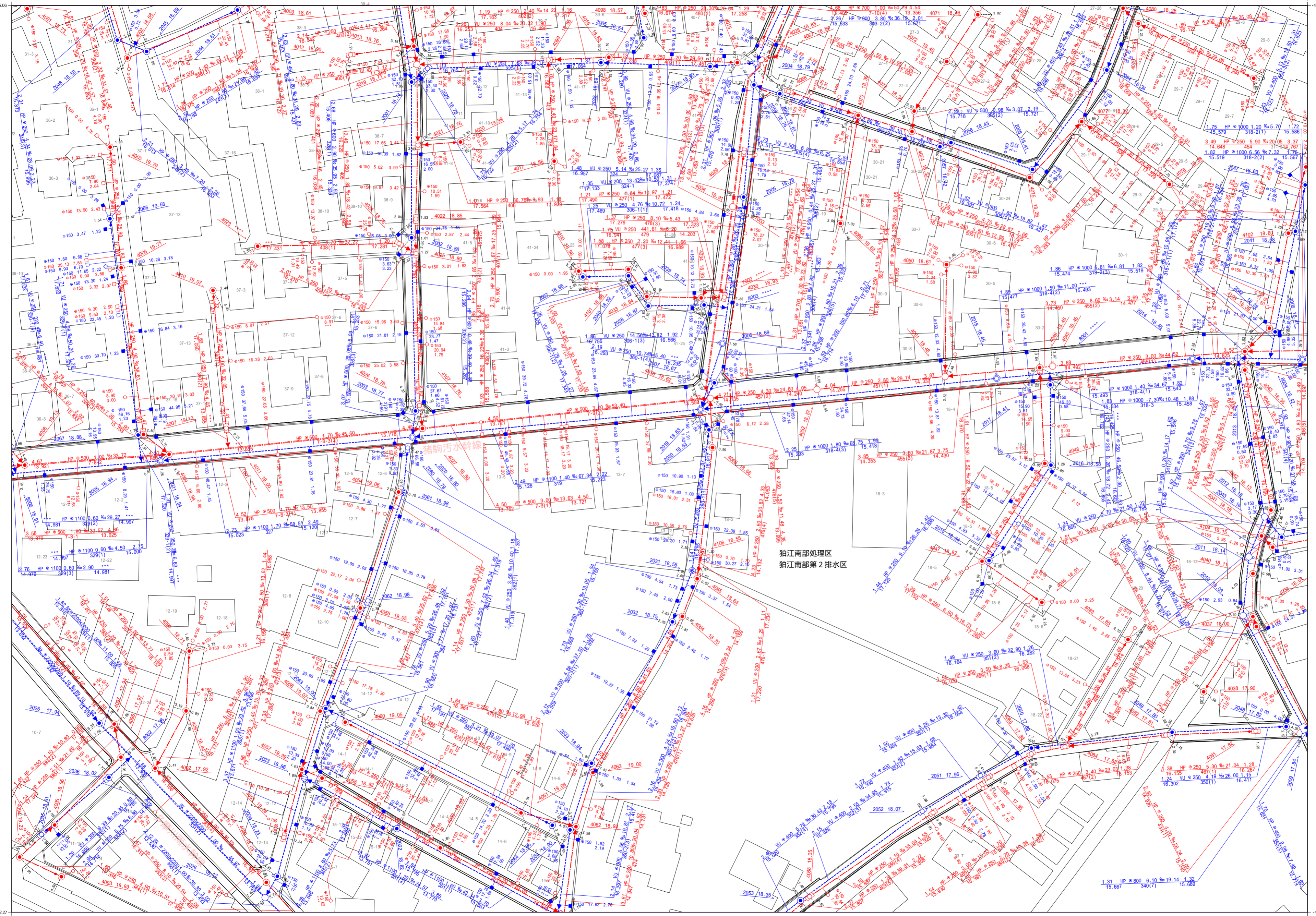



# 狛江市公共下水道台帳平面図

D052	D053	D054
D062	D063	D064
D072	D073	D074

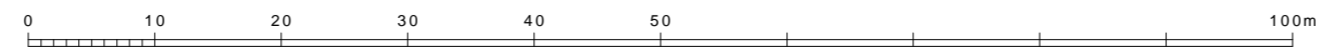


凡例	
種別	記号
<b>マンホール</b>	
0号マンホール (内径7.5cm)	○
1号マンホール (内径9.0cm)	●
2号マンホール (内径1.20cm)	○
3号マンホール (内径1.50cm)	○
4号マンホール (内径1.80cm)	○
5号マンホール (内径2.10cm)	○
6号マンホール (内径2.60cm)	○
特1号マンホール (内径6.0cm)	○
特2号マンホール (内径1.20cm)	○
特殊マンホール (内径5.0cm)	○
特殊マンホール (内径6.0cm)	○
特殊マンホール (内径7.0cm)	○
特殊マンホール (内径9.0cm)	○
特殊マンホール (内径1.50cm)	○
特殊マンホール (内径1.50cm)	○
特殊マンホール (内径2.0cm)	○
特殊マンホール (内径2.70cm)	○
特殊マンホール (内径6.70cm)	○
特殊マンホール (内径不明)	○
組み立て2連マンホール	○
伏越マンホール	○
楕円マンホール	○
樹形マンホール	○
小口径マンホール	○
点検口	○
公樹マンホール	○
角樹マンホール	○
不明マンホール	○
流域下水マンホール	○
都下水マンホール	○
吐口	○
備心	○
<b>管渠</b>	
汚水幹線	—
汚水枝線	—
雨水幹線	—
雨水枝線	—
合流幹線	—
合流枝線	—
副管	—
流下矢印	▶
起点シンボル	●
転移記号	■
<b>構</b>	
汚水樹	—
L型汚水樹	—
宅内雨水樹	—
L型宅内雨水樹	—
道路排水樹	—
道路排水浸透樹 EGSU	—
<b>表示例</b>	
上流土盛り材料 口径 勾配 距離 下流土盛り	—
上流管底高 管底高 管底高 下流管底高	—
*** 表示は情報不明を意味します	

狛江南部処理区  
狛江南部第2排水区

1:600

この下水道台帳は工事竣工図を基に作成したものであり、  
現地の下水道施設と必ずしも整合するものではありません。  
この場合は、現地を優先します。



令和三年二月作成  
狛江市環境部下水道課

高きの基準はT.Pです