

Ⅲ 操作手順

Ⅲ 操作手順

- 1 新施設予約システムへのアクセス..... P22
- 2 団体登録.....P31
- 3 ログイン.....P53
- 4 施設の空き状況を調べる.....P57
- 5 抽選申込み（抽選結果の確認）P62
- 6 一般申込み（予約内容の確認）P75
- 7 予約の取り消し.....P89
- 8 キャッシュレスで料金の支払い.....P94
- 9 スマートロックのパスワードの確認.....P98

Ⅲ 操作手順


- 1 新施設予約システムへのアクセス..... P22～30
- 2 団体登録
- 3 ログイン
- 4 施設の空き状況を調べる
- 5 抽選申込み（抽選結果の確認）
- 6 一般申込み（予約内容の確認）
- 7 予約の取り消し
- 8 キャッシュレスで料金の支払い
- 9 スマートロックのパスワードの確認

Ⅲ-Ⅰ 新施設予約システムへのアクセス

▼ 狛江市施設予約システム

<https://k5.p-kashikan.jp/komae-city/>

※ 団体登録は令和8年1月15日から



▲ 新施設予約システム ▲

二次元コード

▼ 二次元コードが読み取れない場合は「狛江市施設予約」で検索



Ⅲ-Ⅰ 新施設予約システムへのアクセス

※説明画像は、スマートフォンで見た場合の画像になります。
他の端末で見た場合は、レイアウトが多少異なりますが、
同じ内容が表示されています。



Ⅲ-Ⅰ 新施設予約システムへのアクセス



A：空き状況の確認

→ 施設の空き状況が表示されます。

B：抽選施設一覧

→ 各施設・部屋の抽選期間が表示されます。

C：施設のご案内

→ 狛江市立の公共施設の一覧を表示します。

D：ご利用の手引き

→ 利用案内が表示されます。

E：メニュー

→ A～D以外の、利用登録・ログイン等、項目はこちらになります。


Ⅲ 操作手順

- 1 新施設予約システムへのアクセス
- 2 団体登録.....P31~52**
- 3 ログイン
- 4 施設の空き状況を調べる
- 5 抽選申込み（抽選結果の確認）
- 6 一般申込み（予約内容の確認）
- 7 予約の取り消し
- 8 キャッシュレスで料金の支払い
- 9 スマートロックのパスワードの確認

Ⅲ-2 団体登録

【事前準備】

- ・ 事前にメールアドレス・団体名簿をご用意ください。
(団体名簿はPDF、Word、Excel等で作成または紙の名簿を
写真撮影し画像データで提出。)
- ・ 途中、画面に表示される文字（パスワード等）をコピー
して貼り付ける作業があります。必要に応じてメモをご
用意ください。



団体名簿

Ⅲ-2 団体登録

①メニューから利用登録

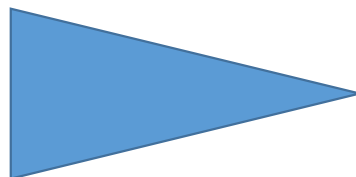
団体登録は右上の



から



を押す



Ⅲ-2 団体登録

②利用規約確認

利用規約確認画面が表示

上から順にすべて読む **同意する** を押す

☰
メニュー

狛江市施設予約システム - トライアル

利用規約確認

利用規約をお読みの上、利用登録をお申込する場合は「同意する」ボタンを押してください。

施設予約システム利用規約(例)

(例)第1条 (目的)

この規約は、パソコン、携帯電話、スマートフォン等の機器を使用することにより、施設の抽選申し込み、予約を行うことができる施設予約システム（以下「本システム」という。）の利用者登録及びシステムの利用について必要な事項を定めるものです。

(例)第2条 (利用規約の同意)

(例)附則

この規約は、平成XX年XX月XX日から施行します。ただし、システムの利用については平成XX年XX月XX日から開始します。

同意しない 同意する

III-2 団体登録

③ホームグラウンドを決める ホームグラウンドにしたい施設の左側にある○を押し選択

メニュー

狛江市施設予約システム - トライアル

利用登録申し込み

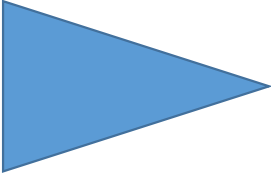
登録する利用者の情報を入力してください。

☑は、入力必須項目です。

利用者名等

ホームグラウンド ☑

- 公民館
- グラウンド
- 体育館
- 狛江第一小学校
- 狛江第三小学校
- 狛江第五小学校
- 狛江第六小学校
- 和泉小学校
- 緑野小学校
- 狛江第一中学校
- 狛江第二中学校
- 狛江第三中学校
- 狛江第四中学校
- あいとびあセンター
- テニスコート
- 岩戸地域センター
- 上和泉地域センター
- 南部地域センター
- 野川地域センター
- 和泉多摩川地区センター
- 根川地区センター
- 谷戸橋地区センター
- 市民活動支援センター
- 目的外
- 行政



メニュー

狛江市施設予約システム - トライアル

利用登録申し込み

登録する利用者の情報を入力してください。

☑は、入力必須項目です。

利用者名等

ホームグラウンド ☑

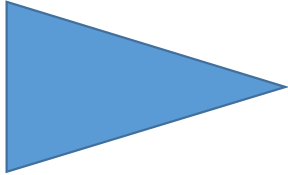
- 公民館
- グラウンド
- 体育館
- 狛江第一小学校
- 狛江第三小学校
- 狛江第五小学校
- 狛江第六小学校
- 和泉小学校
- 緑野小学校
- 狛江第一中学校
- 狛江第二中学校
- 狛江第三中学校
- 狛江第四中学校
- あいとびあセンター
- テニスコート
- 岩戸地域センター
- 上和泉地域センター
- 南部地域センター
- 野川地域センター
- 和泉多摩川地区センター
- 根川地区センター
- 谷戸橋地区センター
- 市民活動支援センター
- 目的外
- 行政

III-2 団体登録

④利用者区分を選択

自身がどこの施設を利用する団体か、青少年団体かを選択し左側にある○を押し選択

- 利用者区分
- 公民館団体 公民館団体 (青少年) 社会教育関係団体 社会教育関係団体 (市外) 社会教育関係団体 (青少年) 社会教育関係団体 (青少年育成) 体育施設利用団体 体育施設利用団体 (青少年) 体育施設利用団体 (市外) 体育施設利用団体 (市外・青少年) 体育施設利用団体 (青少年育成) あいとぴあセンター施設利用団体 あいとぴあセンター施設利用団体 (福祉団体) テニスコート利用者 テニスコート利用者 (高校生以下) 行政 地域・地区センター利用団体 地域・地区センター利用団体 (青少年) 市民公益活動 (団体) 市民公益活動 (個人) 目的外団体 指定管理者



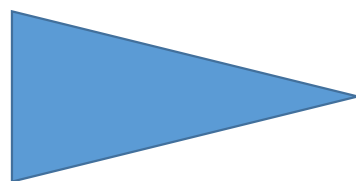
- 利用者区分
- 公民館団体 公民館団体 (青少年) 社会教育関係団体 社会教育関係団体 (市外) 社会教育関係団体 (青少年) 社会教育関係団体 (青少年育成) 体育施設利用団体 体育施設利用団体 (青少年) 体育施設利用団体 (市外) 体育施設利用団体 (市外・青少年) 体育施設利用団体 (青少年育成) あいとぴあセンター施設利用団体 あいとぴあセンター施設利用団体 (福祉団体) テニスコート利用者 テニスコート利用者 (高校生以下) 行政 地域・地区センター利用団体 地域・地区センター利用団体 (青少年) 市民公益活動 (団体) 市民公益活動 (個人) 目的外団体 指定管理者

Ⅲ-2 団体登録

⑤ 団体名・団体の代表者を入力
空欄 を押して文字を入力

利用者	
団体名 <input checked="" type="checkbox"/>	<input type="text"/>
(団体の場合は団体名)	
カナ <input checked="" type="checkbox"/>	<input type="text"/>

代表者 (団体の場合のみ)	
氏名 <input checked="" type="checkbox"/>	<input type="text"/>
カナ <input checked="" type="checkbox"/>	<input type="text"/>



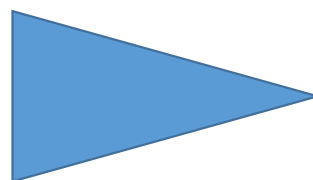
利用者	
団体名	カラオケ狛江
カナ	カラオケコマエ

代表者	
氏名	狛江 太郎
カナ	コマエ タロウ

Ⅲ-2 団体登録

⑥担当者の入力 代表者と同一の場合、入力は不要

担当者	
氏名	<input type="text"/>
カナ	<input type="text"/>
郵便番号	<input type="text"/> - <input type="text"/> (半角数字) <input type="button" value="住所検索"/>
住所	<input type="text"/>
建物名等	<input type="text"/>
連絡先	<input type="text"/> - <input type="text"/> - <input type="text"/> (半角数字)
連絡先2	<input type="text"/> - <input type="text"/> - <input type="text"/> (半角数字)



担当者	
氏名	<input type="text" value="〇〇〇 〇〇"/>
カナ	<input type="text" value="〇〇〇 〇〇"/>
郵便番号	<input type="text" value="〇〇 - 〇〇"/> (半角数字) <input type="button" value="住所検索"/>
住所	<input type="text" value="〇〇〇 〇〇"/>
建物名等	<input type="text" value="〇〇〇 〇〇"/>
連絡先	<input type="text" value="〇〇"/> - <input type="text" value="〇〇"/> - <input type="text" value="〇〇"/> (半角数字)
連絡先2	<input type="text"/> - <input type="text"/> - <input type="text"/> (半角数字)

Ⅲ-2 団体登録

⑦連絡先（代表者）の入力 代表者の「連絡先」を空欄を押して文字を入力

連絡先等

郵便番号 (半角数字)

住所

建物名等

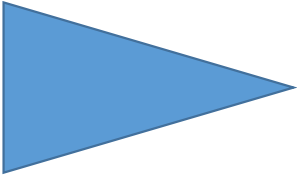
連絡先 (半角数字)

緊急連絡先 (半角数字)

生年月日 年 月 日

メールアドレス

メールアドレス(確認用)



連絡先等

郵便番号 201 8585 (半角数字)

住所 東京都狛江市和泉本町1丁目1-5

建物名等

連絡先 03 3430 1111 (半角数字)

緊急連絡先 (半角数字)

生年月日 平成29(2017) 年 6 月 5 日

メールアドレス chiikichiku@gmail.com

メールアドレス(確認用) chiikichiku@gmail.com

III-2 団体登録

⑧団体の在住区分と活動内容の入力

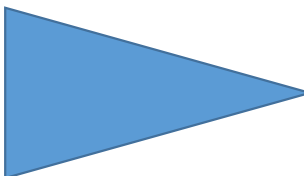
団体の「**在住区分**」を選択し、「**活動内容**」を空欄を押して文字の入力
入力後、**確認** を押して次のページに進む

※在住区分は団体内の構成員の在住・在勤・在学の割合が最も多い区分

在住区分
 在住 在勤 在学 市外

活動目的（市民活動支援センターにご登録される方は必ず選択してください。）
 公益活動 市民活動

活動内容（122字以内でご入力ください）



在住区分
 在住 在勤 在学 市外

活動目的（市民活動支援センターにご登録される方は必ず選択してください。）
 公益活動 市民活動

活動内容（122字以内でご入力ください）

カラオケ

Ⅲ-2 団体登録

⑨入力事項確認

「**入力事項確認**」が表示。
画面を下にスライドし、を押す

狛江市施設予約システム - トライアル

利用登録申し込み

内容を確認の上、よろしければ「登録」ボタンを、
修正する場合は「修正」ボタンを押してください。

利用者名等



ホームグラウンド
野川 地域センター

利用者区分
地域・地区センター利用団体

利用者
団体名 カラオケ狛江
カナ カナ カラオケコマエ

活動目的 (市民活動支援センターにご登録される方は必ず選択してください。)

活動内容 (122字以内でご入力ください)
カラオケ



Ⅲ-2 団体登録

⑩確認メール送付 連絡先として登録したメールに向け 団体名簿を提出するための「URL (アドレス)」が送付される

狛江市施設予約システム - トライアル

利用登録申し込み

入力していただいたメールアドレスに確認のメールを送信しました。
メールに記載されているURLをクリックしてお申込を完了してください。

ホームグラウンド

野川地域センター

利用者区分

地域・地区センター利用団体

団体名

カラオケ狛江

カナ

カラオケコマエ

メールアドレス

commkkr02@city.komae.lg.jp

下記の受付番号で受け付けました。

受付番号：x25120769350acc

Ⅲ-2 団体登録


① アクセスキーのメモ

「書類提出のお願い」メールが届いたら、
アに記載された英数字（16ケタ）をコピーまたは紙等にメモ
イに記載された、「URL（アドレス）」を押す



Ⅲ-2 団体登録

⑫ アクセスキーの入力

メールに記載された「**アクセスキー**」を
空欄にペーストもしくは入力し、を押す

狛江市施設予約システム - トライアル

書類提出

アクセスキーを入力してください。

アクセスキー

確定

狛江市施設予約システム - トライアル

書類提出

アクセスキーを入力してください。


アクセスキー

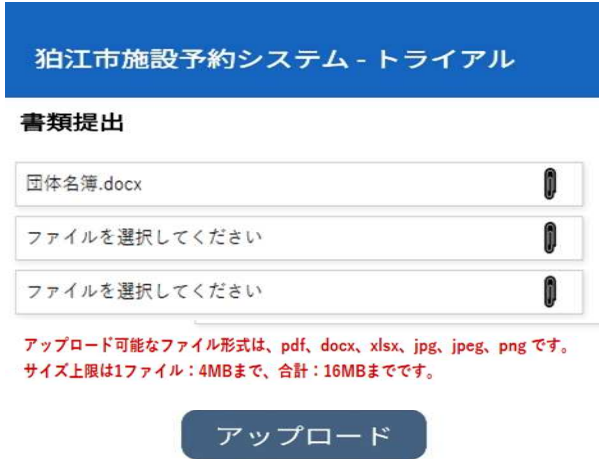
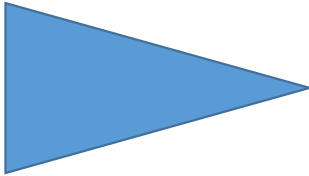
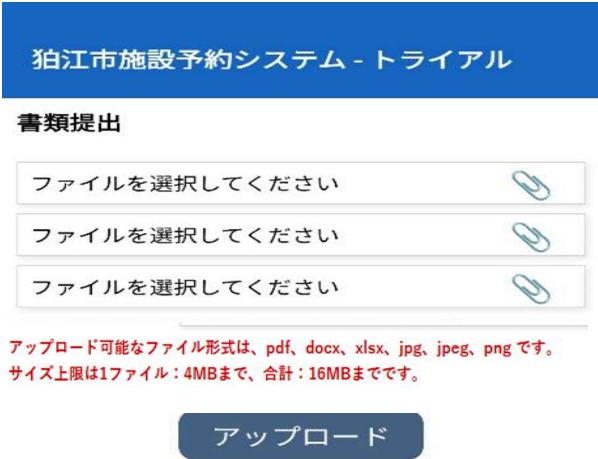
3f169350acc0ea9c

確定

Ⅲ-2 団体登録

⑬ 団体名簿のアップロード

ファイルを選択してください  を押し、
あらかじめ用意した団体名簿を選択
最後に **アップロード** を押して提出完了



Ⅲ-2 団体登録

⑭書類提出

「書類提出を受け付けました」の文字が表示されれば提出完了
約1週間程で「利用登録のお知らせ」がメールで届く

狛江市施設予約システム - トライアル

書類提出

書類提出を受け付けました。

Ⅲ-2 団体登録

⑮利用登録のお知らせ

「利用登録のお知らせ」が届いたら、
アに記載された英数字（8ケタ）をコピーまたは紙等にメモし
イに記載された、「URL（アドレス）」を押す

✉ 狛江市施設予約システム - トライアルから利用登録のお知らせ

差出人 : ④ "狛江市施設予約システムトライアルサイト" <komae@p-kashikan.jp> ④
送信日時 : 2025年12月07日 (日) 17:04
To : ④ commkkr02@city.komae.lg.jp

◇◇ 狛江市施設予約システム - トライアル ◇◇

【カラオケ狛江】 様

システムの利用登録が完了しました。

登録内容

■利用者ID
25000123
■仮パスワード
wMz0bCKH
■登録日
令和 7年12月 7日

ア

■利用者ID
25000123
■仮パスワード
wMz0bCKH
■登録日
令和 7年12月 7日

イ

本メールのパスワードは仮パスワードです。
必ずご本人によるパスワードの変更を行ってください。
パスワード変更は、以下のURLにアクセスして行います。
<https://trial.p-kashikan.jp/komae-city/>

上に記載のURLにアクセスし、「ログイン」ボタンをクリックします。
次に、上に記載の利用者IDと仮パスワードでログインすると、
「仮パスワード変更」画面に入りますので、パスワードを変更してください。

Ⅲ-2 団体登録

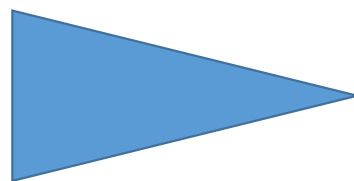
⑩パスワードの再設定

メモをした「利用者ID」と「仮パスワード」を
空欄に入力し  を押す

※入力したパスワードを見る場合は  を押す



このスクリーンショットは、ログイン画面の初期状態を示しています。青いヘッダーには「狛江市施設予約システム - トライアル」と「メニュー」があります。メインコンテンツには「利用者認証」と「IDとパスワードを入力してください。」という指示があります。入力欄には「利用者ID」と「パスワード」があり、パスワード欄には目隠しアイコンがあります。下部には「ログイン」ボタン、「パスワードを忘れた場合」リンク、および「トップページへ」リンクがあります。



このスクリーンショットは、ログイン画面の操作後の状態を示しています。入力欄の「利用者ID」には「25000123」が入力され、「パスワード」には「.....」が入力されています。その他のUI要素は左側のスクリーンショットと一致しています。

Ⅲ-2 団体登録

⑰新しいパスワードの入力

新しいパスワードを空欄に入力し **変更** を押す

※入力したパスワードを見る場合は **👁** を押す

☰
メニュー

粕江市施設予約システム - トライアル

仮パスワードの変更 :: 【カラオケ粕江】

仮パスワードを変更してください。

新しいパスワード

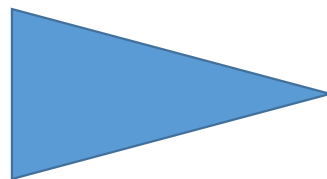
新しいパスワード (確認用)

※ご注意！パスワードは次の形式で設定してください。

- ・使用可能文字 数字と英大小文字
- ・文字数 8文字以上

変更

クリア



☰
メニュー

粕江市施設予約システム - トライアル

仮パスワードの変更 :: 【カラオケ粕江】

仮パスワードを変更してください。

新しいパスワード

新しいパスワード (確認用)

※ご注意！パスワードは次の形式で設定してください。

- ・使用可能文字 数字と英大小文字
- ・文字数 8文字以上

変更

クリア

Ⅲ-2 団体登録

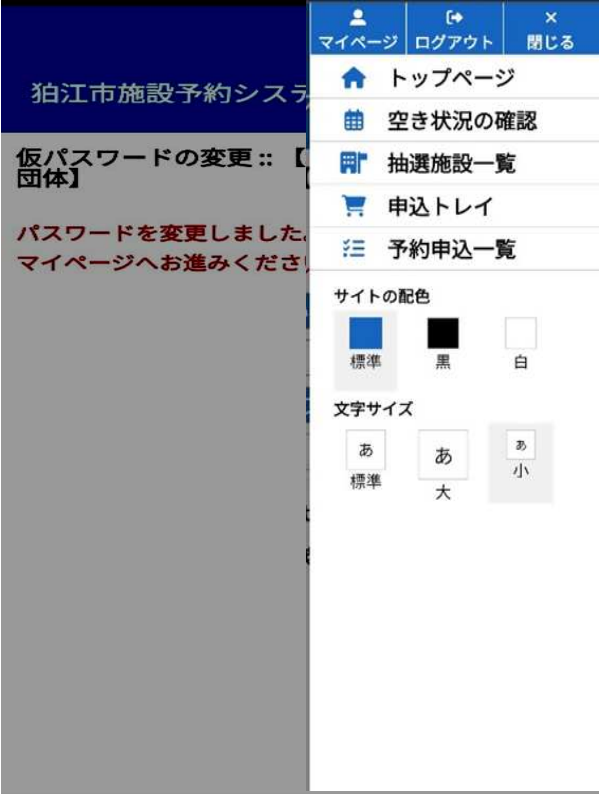
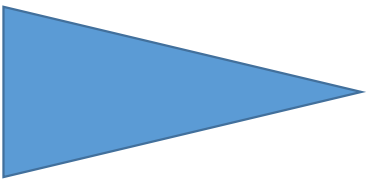
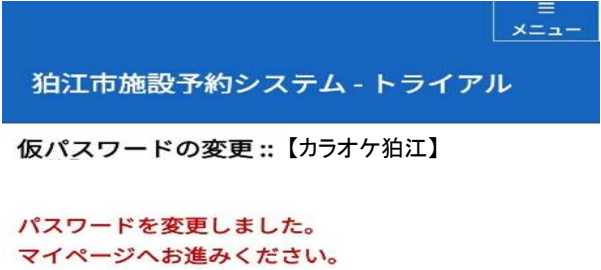
【パスワードの注意事項】

次の形式で設定してください

- ・ 文字数 8 文字以上
- ・ 使用可能文字 数字・英大小文字
※全て含めて設定してください

Ⅲ-2 団体登録

⑱ マイページへの移動
右上の  を押すと  が
出てくるので押す



Ⅲ-2 団体登録

⑱登録完了

「マイページ::【団体名】」が表示されたら登録完了になります

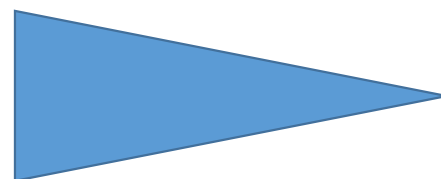


Ⅲ 操作手順

- 1 新施設予約システムへのアクセス
- 2 団体登録
- 3 **ログイン.....P53～56**
- 4 施設の空き状況を調べる
- 5 抽選申込み（抽選結果の確認）
- 6 一般申込み（予約内容の確認）
- 7 予約の取り消し
- 8 キャッシュレスで料金の支払い
- 9 スマートロックのパスワードの確認

Ⅲ-3 ログイン

①ログイン
を押し、 を押す



Ⅲ-3 ログイン

②利用者IDとパスワードの入力

利用登録のお知らせメールに記載された「**利用者ID**」と再設定した「**パスワード**」を入力し、**→ログイン**を押す
※入力したパスワードを見る場合は👁のアイコンを押す

☰
メニュー

狛江市施設予約システム - トライアル

利用者認証

IDとパスワードを入力してください。

利用者ID

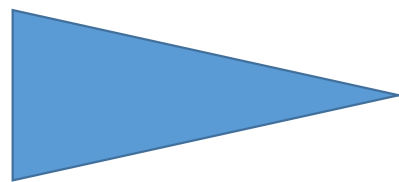
パスワード

👁

→ログイン

パスワードを忘れた場合

🏠 トップページへ



☰
メニュー

狛江市施設予約システム - トライアル

利用者認証

IDとパスワードを入力してください。

利用者ID

パスワード

👁

→ログイン

パスワードを忘れた場合

🏠 トップページへ

Ⅲ-3 ログイン

③ログイン完了

「マイページ::【団体名】」が表示されたらログイン完了



Ⅲ 操作手順

- 1 新施設予約システムへのアクセス
- 2 団体登録
- 3 ログイン
- 4 施設の空き状況を調べる.....P57~61**
- 5 抽選申込み（抽選結果の確認）
- 6 一般申込み（予約内容の確認）
- 7 予約の取り消し
- 8 キャッシュレスで料金の支払い
- 9 スマートロックのパスワードの確認

Ⅲ-4 施設の空き状況を調べる

① 空き状況の確認

「**空き状況の確認**」を押す。

※施設の空き状況は、ログインをしていない状態でも確認可能です。



Ⅲ-4 施設の空き状況を調べる

②カレンダー

ア 調べたい日をカレンダーから選ぶ
イ 使用したい施設を選ぶ
の順で押す

施設の空き状況

施設の空き状況 期間の空き状況 目的で検索

2025(令和7)年12月

10月 11月 1月 2月

日	月	火	水	木	金	土
	1	2	3	4	5	6
7	8	9	10	11	12	13
14	15	16	17	18	19	20
21	22	23	24	25	26	27
ア	28	29	30	31		

施設一覧

- 中央公民館
- 西河原公民館
- イ 野川地域センター

Ⅲ-4 施設の空き状況を調べる

③ 凡例表示

薄い水色の枠の○は一般予約可能
 黄色い枠は抽選予約可能

施設の空き状況

施設の空き状況 期間の空き状況 目的で検索

施設選択▼ カレンダーを開く▼

野川地域センター 施設詳細▶

2025(令和7)年12月28日(日)

1日 1週間 1ヶ月

< 前へ 本日 次へ >

施設	9	10	11	12	13
ホール		○			
和室		○			
大会議室		○			
小会議室		○			
音楽室		○			
料理実習室		○			
創作室		○			

🛒 申込トレイに入れる

一般予約
 できる表示は、
 この表示

抽選予約
 できる表示は、
 この表示

●	空き
×	予約済
-	受付期間外
○	空き (インターネット予約受付中)
×	予約済 (インターネット予約受付中)
	インターネット予約不可
	抽選申込受付中
	休館・保守

Ⅲ-4 施設の空き状況を調べる (応用)

施設の空き状況

施設の空き状況 期間の空き状況 目的で検索

2025(令和 7)年8月

6月 7月 9月 10月

日	月	火	水	木	金	土
					1	2
3	4	5	6	7	8	9
10	11	12	13	14	15	16
17	18	19	20	21	22	23
24	25	26	27	28	29	30
31						

施設一覧

中央公民館

西河原公民館

上のメニュータブを押すと、
期間もしくはは目的で検索が
できます。

✓期間の空き状況

当該の施設の特定の部屋の
予定だけを確認できます。

✓目的で検索

利用目的・利用内容から、
その目的・内容で使用できる部屋
を表示することができます。

Ⅲ 操作手順

- 1 新施設予約システムへのアクセス
- 2 団体登録
- 3 ログイン
- 4 施設の空き状況を調べる
- 5 抽選申込み（抽選結果の確認）P62～74**
- 6 一般申込み（予約内容の確認）
- 7 予約の取り消し
- 8 キャッシュレスで料金の支払い
- 9 スマートロックのパスワードの確認

Ⅲ-5 抽選申込み

① 抽選施設一覧
ログイン後、「抽選施設一覧」を押す



Ⅲ-5 抽選申込み

②施設・部屋選択

抽選申込み期間中の施設が部屋ごとに表示されます。「申込みたい施設・部屋」の「対象年月」列にあるボタンを押す

抽選施設一覧 :: 【カラオケ狛江】

施設	受付状況	申込期間	対象年月
中央公民館 講座室	受付中	12月1日～12月10日	2026年2月
中央公民館 和室	受付中	12月1日～12月10日	2026年2月
中央公民館 多目的室1	受付中	12月1日～12月10日	2026年2月
中央公民館 多目的室2	受付中	12月1日～12月10日	2026年2月
野川地域センター ホール	受付中	12月1日～12月10日	2026年2月
野川地域センター 和室	受付中	12月1日～12月10日	2026年2月
野川地域センター 大会議室	受付中	12月1日～12月10日	2026年2月
野川地域センター 小会議室	受付中	12月1日～12月10日	2026年2月
野川地域センター 音楽室	受付中	12月1日～12月10日	2026年2月
野川地域センター 料理実習室	受付中	12月1日～12月10日	2026年2月
野川地域センター 創作室	受付中	12月1日～12月10日	2026年2月
上和泉地域センター 1階和室	受付中	12月1日～12月10日	2026年2月

Ⅲ-5 抽選申込み

③申込み可能日

選択した施設・部屋の1ヶ月分の一覧画面が表示。

※抽選の横のカッコ内の数字は、当該枠に対し既に抽選申込みが何件来ているか(競合団体数)を表示しています。

狛江市施設予約システム - トライアル

抽選申込 :: 【カラオケ狛江】

申し込みは12月10日までです。

2026(令和8)年2月 野川地域センターホール

施設	9	10	11	12	13	14
2/1(日)	抽選(0)					非
~~~~~						
2/17(火)	抽選(0)					非
2/18(水)	抽選(1)					非
2/19(木)	抽選(0)					非
2/20(金)	抽選(0)					非
	抽選(0)					非
	10	11	12	13	14	
2/22(日)	抽選(0)					非
2/23(月)	抽選(0)					非

既に1団体  
申し込みあり



# Ⅲ-5 抽選申込み

## ④申込みトレイに入れる

**ア** 抽選に申込みたい日時 of 黄色い枠を押し、赤い選択状態にする。  
**イ** 下の **🛒 申込トレイに入れる** ボタンを押す。

※間違えて押して選択したコマは、もう一度押すと元に戻ります。

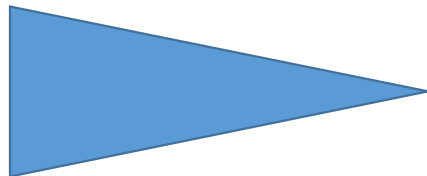
※同日・同部屋でまとめて選択した予約は、**全部当選か全部落選の二択**

2/17(火)	抽選(0)						抽
2/18(水)	ア 抽選(1)						抽
2/19(木)	抽選(0)						抽
2/20(金)	抽選(0)						抽
2/21(土)	抽選(0)						抽
施設	9	10	11	12	13	14	

2/27(金)	抽選(0)						抽
2/28(土)	抽選(0)						抽

**🛒 申込トレイに入れる**



2/17(火)	抽選(0)						抽
2/18(水)	選						抽
2/19(木)	抽選(0)						抽
2/20(金)	抽選(0)						抽
2/21(土)	抽選(0)						抽
施設	9	10	11	12	13	14	

2/27(金)	抽選(0)						抽
2/28(土)	抽選(0)						抽

**イ** **🛒 申込トレイに入れる**

## Ⅲ-5 抽選申込み

### 【申込みの注意事項】

料金の支払いを全枠一括払いでなく都度払いにする場合は、1コマずつ予約申込みをしてください。

※同日同室の連続使用や、毎週〇曜日など、一括で申し込んだ予約は一番最初の利用時に全ての予約分のお支払いが必要になります。

※利用の取り消しについても、同様で一括で予約すると一括での取り消しになります。

## Ⅲ-5 抽選申込み

⑤申込み内容確認  
申込みをしたい内容に間違いがなければ

情報入力

を押す

狛江市施設予約システム - トライアル

申込トレイ :: 【カラオケ狛江】

申込内容

●は、入力必須項目です。  
利用目的と利用人数は「情報入力」ボタンを押して「申込情報入力」画面で入力してください。

申込1

情報入力 取消

利用施設  
野川地域センターホール

利用日時  
2026(令和8)年2月18日(水) 9:00 - 17:00

利用目的 ●  
利用目的が選択されていません。

利用人数 ●  
利用人数が入力されていません。

料金  
1,200円

予約・抽選状況  
抽選待ち

申込み

## Ⅲ-5 抽選申込み

### < ! 注意点 ! >

情報入力の下に赤い文字でエラーメッセージが表示されている場合、  
情報入力に進めませんので、該当予約の取消をお願いします  
(例：連続2日を超えての申込み・コマ数の超過等)

申込8

情報入力 取消

連続で申し込める日数は2日までです。

利用施設  
野川地域センター和室

利用日時  
2026(令和8)年2月8日(日) 13:00 - 17:00

利用目的   
会議

利用人数   
10人

料金  
300円

予約・抽選状況  
抽選待ち

# Ⅲ-5 抽選申込み

## ⑥情報入力

「**利用人数**」を入力、「**利用目的**」を選び

確定 ボタンを押す

※複数日程同時申込みの場合、「他の申込みも同じ設定にする。」のを押すと、他の予約にも同じ情報が反映され、情報入力が一度で完了します。

粕江市施設予約システム - トライアル

申込情報入力 :: 【カラオケ粕江】

利用施設  
野川地域センター ホール

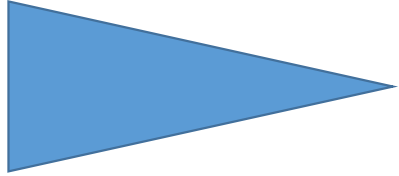
利用日時  
2026(令和 8)年 2月18日 (水) 9:00 - 17:00

利用人数  
 人

利用目的

<input checked="" type="checkbox"/> コンサート	<input type="checkbox"/> 映画
<input type="checkbox"/> 発表会	<input type="checkbox"/> 舞踏・バレエ
<input type="checkbox"/> 芸能・演芸	<input type="checkbox"/> 講演会
<input type="checkbox"/> 式典	

他の申込みも同じ設定にする。



粕江市施設予約システム - トライアル

申込情報入力 :: 【カラオケ粕江】

利用施設  
野川地域センター ホール

利用日時  
2026(令和 8)年 2月18日 (水) 9:00 - 17:00

利用人数  
 人

利用目的

<input checked="" type="checkbox"/> コンサート	<input type="checkbox"/> 映画
<input type="checkbox"/> 発表会	<input type="checkbox"/> 舞踏・バレエ
<input type="checkbox"/> 芸能・演芸	<input type="checkbox"/> 講演会
<input type="checkbox"/> 式典	

他の申込みも同じ設定にする。

## Ⅲ-5 抽選申込み

### ⑦申込み

入力した内容が表示されているか確認し、問題なければ **申込み** ボタンを押す  
※表示されている内容が間違っていた場合、「情報入力」を押して修正

狛江市施設予約システム - トライアル

申込トレイ :: 【カラオケ狛江】

**申込内容**

●は、入力必須項目です。  
利用目的と利用人数は「情報入力」ボタンを押して「申込情報入力」画面で入力してください。

**申込1**

情報入力 取消

利用施設	野川地域センターホール
利用日時	2026(令和8)年2月18日(水) 9:00 - 17:00
利用目的 ●	コンサート
利用人数 ●	10人
料金	1,200円
予約・抽選状況	抽選待ち

**申込み**

## Ⅲ-5 抽選申込み

⑧申込み完了  
「申込み完了::【団体名】」  
と表示され申込みが完了

粕江市施設予約システム - トライアル

申込み完了 :: 【カラオケ粕江】

申込み内容

申請番号 2025000008  
申込1

抽選申込みを受け付けました。抽選結果公開日は12月11日です。

利用施設	野川地域センター ホール
利用日時	2026(令和8)年2月18日(水) 9:00 - 17:00
利用目的	コンサート
利用人数	10人
料金	1,200円
予約・抽選状況	抽選待ち

申込みを続ける

## Ⅲ-5 抽選申込み（抽選結果の確認）

①抽選申込一覧  
ログイン後、「抽選申込一覧」を押す



# Ⅲ-5 抽選申込み (抽選結果の確認)

## ② 抽選結果確認

予約した年と月を押すと、申込みをした抽選と抽選結果が表示  
※落選の場合は、「**当選**」の部分が「**落選**」と表示されます。

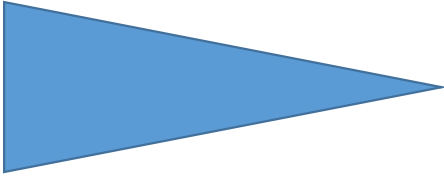
狛江市施設予約システム - トライアル

抽選申込一覧 :: 【カラオケ狛江】

申込みはありません。

2024年 2025年  
2026年 2027年  
1月 2月 3月 4月 5月  
6月 7月 8月 9月 10月  
11月 12月

戻る



狛江市施設予約システム - トライアル

抽選申込一覧 :: 【カラオケ狛江】

2024年 2025年  
2026年 2027年  
1月 2月 3月 4月 5月  
6月 7月 8月 9月 10月  
11月 12月

1件目 (2件中) 2025000009 **当選**

利用日時  
2026(令和 8)年 2月18日 (水) 9:00-17:00

利用施設  
野川地域センター ホール

申込内容

## Ⅲ 操作手順

- 1 新施設予約システムへのアクセス
- 2 団体登録
- 3 ログイン
- 4 施設の空き状況を調べる
- 5 抽選申込み（抽選結果の確認）
- 6 一般申込み（予約内容の確認） .....P75～88**
- 7 予約の取り消し
- 8 キャッシュレスで料金の支払い
- 9 スマートロックのパスワードの確認

## Ⅲ-6 一般申込み

### 【申込みの注意事項】

料金の支払いを全枠一括払いでなく都度払いにする場合は、1コマずつ予約申込みをしてください。

※同日同室の連続使用や、毎週〇曜日など、一括で申込んだ予約は一番最初の利用時に全ての予約分のお支払いが必要になります。

※利用の取り消しについても、同様に一括で予約すると一括での取り消しになります。

## Ⅲ-6 一般申込み

① 空き状況の確認  
左画面の「**空き状況の確認**」を押す



## Ⅲ-6 一般申込み

### ②カレンダー

ア 調べたい日をカレンダーから選ぶ  
イ 使用したい施設を選ぶ  
の順で押す

施設の空き状況

施設の空き状況 期間の空き状況 目的で検索

2025(令和7)年12月

10月	11月	1月	2月			
日	月	火	水	木	金	土
	1	2	3	4	5	6
7	8	9	10	11	12	13
14	15	16	17	18	19	20
21	22	23	24	25	26	27
ア 28	29	30	31			

施設一覧

中央公民館

西河原公民館

イ 野川地域センター

# Ⅲ-6 一般申込み

## ③申込みトレイに入れる

ア 水色の枠の○を押し赤い選択状態にする。

イ 下の **申込みトレイに入れる** ボタンを押す。

※間違えて押して選択したコマは、もう一度押すと元に戻ります。

粕江市施設予約システム - トライアル

施設の空き状況 :: 【カラオケ粕江】

施設の空き状況 期間の空き状況 目的で検索

施設選択 ▼ カレンダーを開く ▼

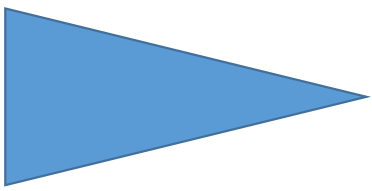
野川地域センター 施設詳細 ▶

2025(令和 7)年12月24日 (水)

1日 1週間 1ヶ月

施設	9	10	11	12	13
ホール	○	○	○	○	○
和室	○	○	○	○	○
大会議室	○	○	○	○	○
小会議室	○	○	○	○	○
音楽室	○	○	○	○	○
料理実習室	○	○	○	○	○
創作室	○	○	○	○	○

申込みトレイに入れる



粕江市施設予約システム - トライアル

施設の空き状況 :: 【カラオケ粕江】

施設の空き状況 期間の空き状況 目的で検索

施設選択 ▼ カレンダーを開く ▼

野川地域センター 施設詳細 ▶

2025(令和 7)年12月24日 (水)

1日 1週間 1ヶ月

施設	9	10	11	12	13
ホール	選択	○	○	○	○
和室	○	○	○	○	○
大会議室	○	○	○	○	○
小会議室	○	○	○	○	○
音楽室	○	○	○	○	○
料理実習室	○	○	○	○	○
創作室	○	○	○	○	○

申込みトレイに入れる

## Ⅲ-6 一般申込み

### ④申込み内容確認

申込みをしたい内容に間違いがなければ **情報入力** を押す

The screenshot shows the application confirmation screen for the Ito City Facility Reservation System. At the top, there is a blue header with the text '狛江市施設予約システム - トライアル' and a 'メニュー' (Menu) icon. Below the header, the text '申込トレイ :: 【カラオケ狛江】' is displayed. A blue bar labeled '申込内容' (Application Content) contains a red warning icon and the text: '●は、入力必須項目です。利用目的と利用人数は「情報入力」ボタンを押して「申込情報入力」画面で入力してください。' (Red dots indicate required input items. Please use the 'Information Input' button to enter the purpose of use and the number of users on the 'Application Information Input' screen.) Below this, a white box titled '申込1' (Application 1) contains two buttons: '情報入力' (Information Input) and '取消' (Cancel). The application details are as follows:

利用施設	野川地域センターホール
利用日時	2025(令和7)年12月24日(水) 9:00 - 12:00
利用目的	● 利用目的が選択されていません。
利用人数	● 利用人数が入力されていません。
料金	600円
予約・抽選状況	予約

At the bottom of the white box is a blue '申込み' (Apply) button. Below the white box is a blue button with a circular arrow icon and the text '申込を続ける' (Continue Application).

## Ⅲ-6 一般申込み

### < ! 注意点 ! >

情報入力の下に赤い文字でエラーメッセージが表示されている場合、  
情報入力に進めませんので、該当予約の取消をお願いします  
(例：連続2日を超えての申込み・コマ数の超過等)

申込8

情報入力 取消

連続で申し込める日数は2日までです。

利用施設  
野川地域センター和室

利用日時  
2025(令和7)年12月24日(水) 9:00 - 12:00

利用目的   
利用目的が選択されていません。

利用人数   
利用人数が入力されていません。

料金  
300円

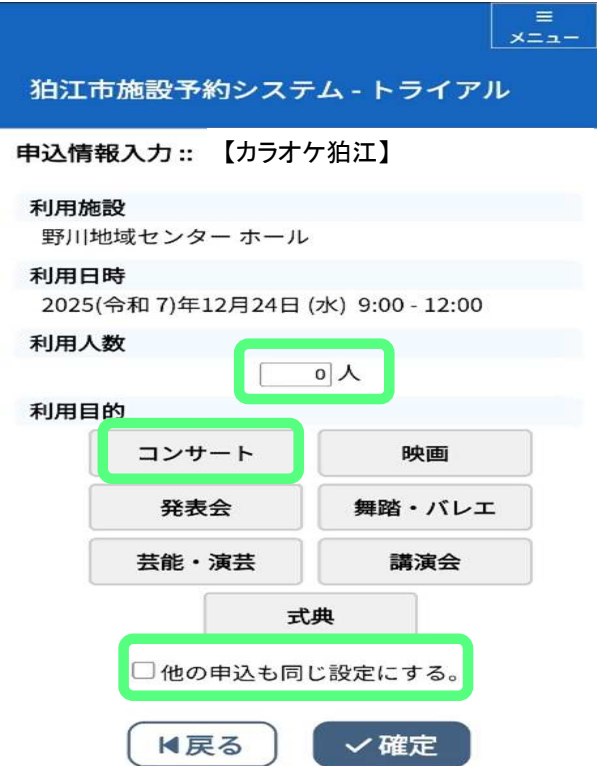
予約・抽選状況  
抽選待ち

# Ⅲ-6 一般申込み

## ⑤情報入力

「**利用人数**」を入れ、「**利用目的**」を選ぶ  
最後に  ボタンを押す

※複数日程同時申込みの場合、「他の申込みも同じ設定にする。」のを押すと、他の予約にも同じ情報が反映され、情報入力が一度で完了します。



粕江市施設予約システム - トライアル

申込情報入力 :: 【カラオケ粕江】

利用施設  
野川地域センター ホール

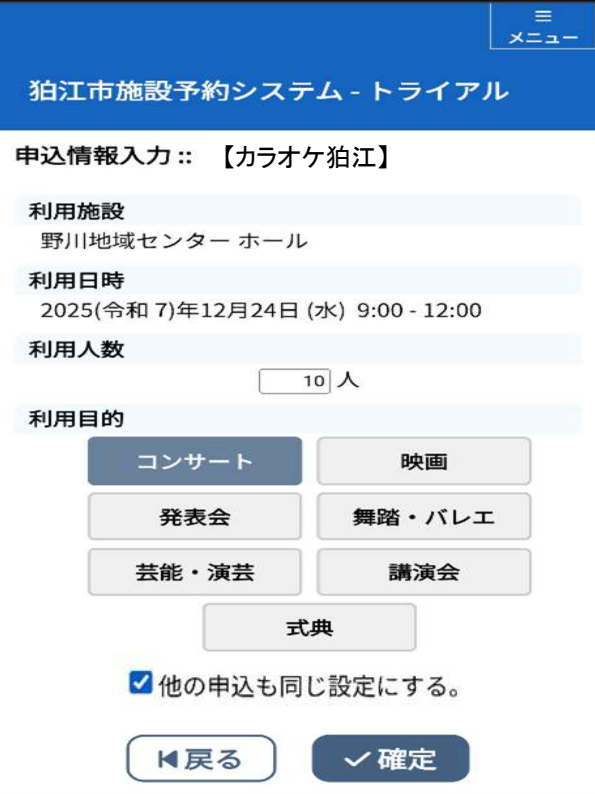
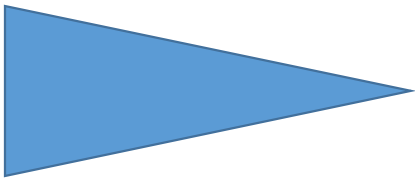
利用日時  
2025(令和 7)年12月24日 (水) 9:00 - 12:00

利用人数  
 人

利用目的

<input checked="" type="button" value="コンサート"/>	<input type="button" value="映画"/>
<input type="button" value="発表会"/>	<input type="button" value="舞踏・バレエ"/>
<input type="button" value="芸能・演芸"/>	<input type="button" value="講演会"/>
<input type="button" value="式典"/>	

他の申込みも同じ設定にする。



粕江市施設予約システム - トライアル

申込情報入力 :: 【カラオケ粕江】

利用施設  
野川地域センター ホール

利用日時  
2025(令和 7)年12月24日 (水) 9:00 - 12:00

利用人数  
 人

利用目的

<input checked="" type="button" value="コンサート"/>	<input type="button" value="映画"/>
<input type="button" value="発表会"/>	<input type="button" value="舞踏・バレエ"/>
<input type="button" value="芸能・演芸"/>	<input type="button" value="講演会"/>
<input type="button" value="式典"/>	

他の申込みも同じ設定にする。

## Ⅲ-6 一般申込み

### ⑥ 申込み

入力した内容が表示されているか確認し、問題なければ **申込み** ボタンを押す  
※表示されている内容が間違っていた場合、「情報入力」を押して修正

The screenshot shows the '申込み1' (Application 1) screen. At the top, there is a blue header with the text '狛江市施設予約システム - トライアル' and a 'メニュー' (Menu) icon. Below the header, it says '申込トレイ :: 【カラオケ狛江】'. The main content area is titled '申込内容' (Application Content) and includes a note: '●は、入力必須項目です。利用目的と利用人数は「情報入力」ボタンを押して「申込情報入力」画面で入力してください。' (Red circles indicate required input items. Please use the 'Information Input' button to enter the purpose of use and the number of users on the 'Application Information Input' screen.)

The application details are as follows:

申込1	
情報入力	取消
利用施設	野川地域センターホール
利用日時	2025(令和7)年12月24日(水) 9:00 - 12:00
利用目的 ●	コンサート
利用人数 ●	10人
料金	600円
予約・抽選状況	予約

At the bottom of the application details, there is a large blue '申込み' (Apply) button and a '申込みを続ける' (Continue Application) button.

## Ⅲ-6 一般申込み

⑦申込み完了  
「**申込完了**::【**団体名**】」  
と表示され申込みが完了します。

The screenshot shows the application completion screen. At the top, there is a blue header with a menu icon and the text '狛江市施設予約システム - トライアル'. Below this, a green-bordered box highlights the message '申込完了 :: 【カラオケ狛江】'. Underneath is a blue bar labeled '申込内容'. The main content area has a blue header with '申請番号 2025000025' and '申込1'. The body contains the following information:

予約申込を受け付けました。	
利用施設	野川地域センター ホール
利用日時	2025(令和 7)年12月24日 (水) 9:00 - 12:00
利用目的	コンサート
利用人数	10 人
料金	600円
予約・抽選状況	予約

## Ⅲ-6 一般申込み（予約内容の確認）

### ① 予約申込一覧

ログイン後、「予約申込一覧」を押す

※抽選中の予約は、「予約申込一覧」には含まれません。  
抽選申込一覧からご確認ください。



# Ⅲ-6 一般申込み（予約内容の確認）

## ② 申込確認

予約した年と月を押すと、その月に一般予約をした施設が表示

粕江市施設予約システム - トライアル

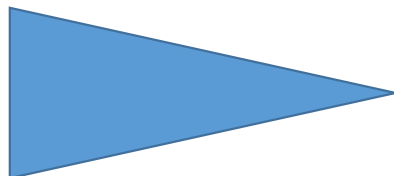
予約申込一覧 :: 【カラオケ粕江】

申込みはありません。

2024年 2025年  
2026年 2027年

1月 2月 3月 4月 5月  
6月 7月 8月 9月 10月  
11月 12月

戻る



粕江市施設予約システム - トライアル

予約申込一覧 :: 【カラオケ粕江】

2023年 2024年  
2025年 2026年  
2027年

1月 2月 3月 4月 5月  
6月 7月 8月 9月 10月  
11月 12月

1件目 (4件中) 2025000027 予約

利用日時  
2025(令和 7)年12月26日 (金) 9:00-12:00

利用施設  
野川地域センター 音楽室

申込内容 申請内容

2件目 (4件中) 2025000027 予約

利用日時  
2025(令和 7)年12月17日 (水) 9:00-12:00

利用施設

# Ⅲ-6 一般申込み（予約内容の確認）

## ③申請内容確認

予約申込一覧にある **申請内容** を押すと、  
予約状態・予約した施設・利用料の内訳が表示

狛江市施設予約システム - トライアル

予約申込一覧 :: 【カラオケ狛江】

2023年 2024年  
2025年 2026年  
2027年  
1月 2月 3月 4月 5月  
6月 7月 8月 9月 10月  
11月 12月

1件目 (4件中) 2025000027 予約

利用日時  
2025(令和 7)年12月26日 (金) 9:00-12:00

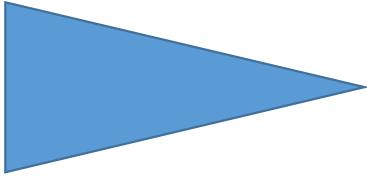
利用施設  
野川地域センター 音楽室

申込内容 申請内容

2件目 (4件中) 2025000027 予約

利用日時  
2025(令和 7)年12月17日 (水) 9:00-12:00

利用施設



狛江市施設予約システム - トライアル

申請内容 :: 【カラオケ狛江】

申請番号：2025000027

予約状態  
仮予約

施設  
野川地域センター

	利用施設		
	利用日時		
	施設料金	備品料金	各種料金
小会議室 2025/12/12 (金) 09:00~12:00	200円	0円	0円
料理実習室 2025/12/17 (水) 09:00~12:00	600円	0円	0円
音楽室 2025/12/26 (金) 09:00~12:00	300円	0円	0円
小計	1,100円	0円	0円
合計		1,100円	

戻る

# Ⅲ-6 一般申込み（予約内容の確認）

④ 申込内容詳細確認  
予約申込み一覧にある **申込内容** を押すと、  
申し込んだ内容の詳細が表示

狛江市施設予約システム - トライアル

予約申込み一覧 :: 【カラオケ狛江】

2023年 2024年  
2025年 2026年  
2027年

1月 2月 3月 4月 5月  
6月 7月 8月 9月 10月  
11月 12月

1件目 (4件中) 2025000027 予約

利用日時  
2025(令和 7)年12月26日 (金) 9:00-12:00

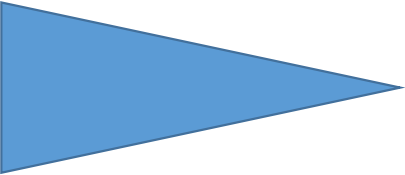
利用施設  
野川地域センター 音楽室

申込内容 申請内容

2件目 (4件中) 2025000027 予約

利用日時  
2025(令和 7)年12月17日 (水) 9:00-12:00

利用施設



狛江市施設予約システム - トライアル

申込内容 :: 【カラオケ狛江】

申請番号：2025000027

利用日時  
2025(令和 7)年12月26日 (金) 9:00-12:00

施設  
野川地域センター 音楽室

目的  
コーラス

申込状況  
予約

予約状態  
仮予約

施設使用料  
300円 (未入金)

申込日  
2025(令和 7)年12月 8日 (月)

取消

戻る

## Ⅲ 操作手順

- 1 新施設予約システムへのアクセス
- 2 団体登録
- 3 ログイン
- 4 施設の空き状況を調べる
- 5 抽選申込み（抽選結果の確認）
- 6 一般申込み（予約内容の確認）
- 7 予約の取り消し.....P89~93**
- 8 キャッシュレスで料金の支払い
- 9 スマートロックのパスワードの確認

# Ⅲ-7 予約の取り消し

## ① 抽選申込一覧・予約申込一覧

ログイン後、抽選予約であれば「**抽選申込み一覧**」  
一般予約であれば「**予約申込み一覧**」を押す  
※この操作はどちらも同じです。（画像は抽選）

**一般予約**  
の確認

**抽選予約**  
の確認

# Ⅲ-7 予約の取り消し

## ② 申込内容

予約した年と月を押すと、申込みをした抽選が表示されるので、**申込内容** を押す

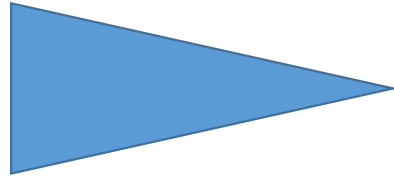
狛江市施設予約システム - トライアル

抽選申込一覧 :: 【カラオケ狛江】

申込みはありません。

2024年	2025年			
2026年	2027年			
1月	2月	3月	4月	5月
6月	7月	8月	9月	10月
	11月	12月		

戻る



狛江市施設予約システム - トライアル

抽選申込一覧 :: 【カラオケ狛江】

2024年	2025年			
2026年	2027年			
1月	2月	3月	4月	5月
6月	7月	8月	9月	10月
	11月	12月		

1件目 (1件中) 2025000008 抽選待ち

利用日時  
2026(令和8)年2月18日(水) 9:00-17:00

利用施設  
野川地域センター ホール

申込内容

戻る

# Ⅲ-7 予約の取り消し

## ③取消



を押すと「**申込を取り消しますか？**」と表示されるので、**はい**を押す



粕江市施設予約システム - トライアル

抽選申込内容 :: 【カラオケ粕江】

申請番号：2025000008

利用日時  
2026(令和 8)年 2月18日 (水) 9:00-17:00

施設  
野川地域センター ホール

目的  
コンサート

申込状況  
抽選待ち

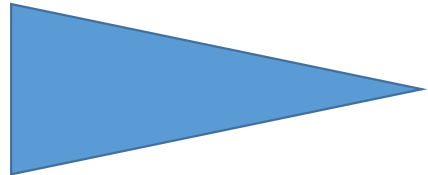
予約状態  
-

施設使用料  
1,200 円

申込日  
2025(令和 7)年12月 3日 (水)

取消

戻る



粕江市施設予約システム - トライアル

抽選申込内容 :: 【カラオケ粕江】

申請番号：2025000008

利用日時  
2026(令和 8)年 2月18日 (水) 9:00-17:00

施設  
野川地域センター ホール

目的  
コンサート

申込状況  
抽選待ち

予約状態  
-

施設使用料  
1,200 円

申込日  
2025(令和 7)年12月 3日 (水)

申込を取り消しますか？

はい いいえ

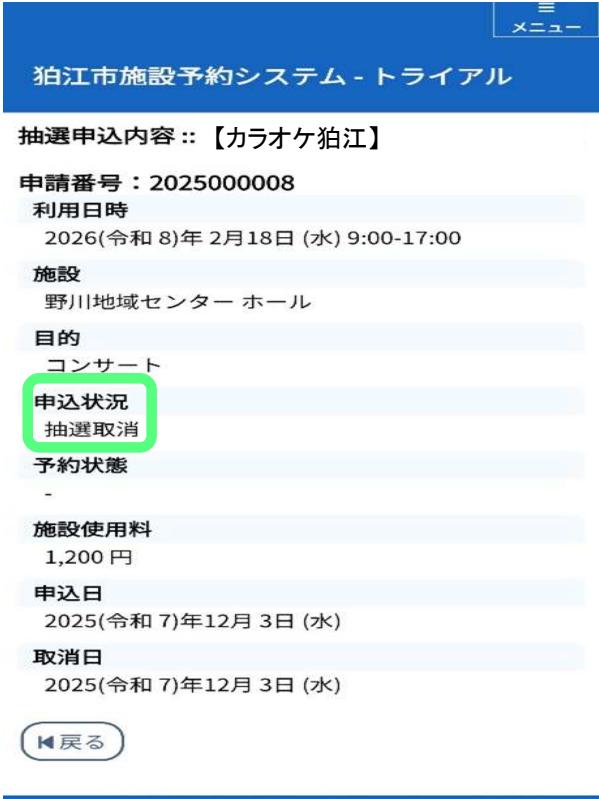
戻る

# Ⅲ-7 予約の取り消し

## ④ 申込状況

「**取消しました。**」と表示されるのでOKを押すと、  
内容確認の画面に戻る。

「**申込状況**」に「**取消**」が表示され取消完了



## Ⅲ 操作手順

- 1 新施設予約システムへのアクセス
- 2 団体登録
- 3 ログイン
- 4 施設の空き状況を調べる
- 5 抽選申込み（抽選結果の確認）
- 6 一般申込み（予約内容の確認）
- 7 予約の取り消し
- 8 キャッシュレスで料金の支払い.....P94～97**
- 9 スマートロックのパスワードの確認

## Ⅲ-8 キャッシュレスで料金の支払いをする

### 支払い手順①

システム内のマイページから  予約申込一覧 を押す



施設予約システムデモサイトサイト名 ログアウト

[🏠](#) [📅 空き状況の確認](#) [🏢 抽選施設一覧](#) [🛒 申込トレイ](#) [☰ 予約申込一覧](#)

📄 利用者メニュー :: 【株式会社パストラール】

-  抽選申込一覧 >
-  スマートロック >
-  パスワード変更 >
-  連絡先変更 >

# Ⅲ-8 キャッシュレスで料金の支払いをする

## 支払い手順②

支払いしたい予約の **お支払い** を押す

予約申込一覧 :: 【株式会社パストラーレ】

2023年 2024年 **2025年** 2026年 2027年  
1月 2月 3月 **4月** 5月 6月 7月 8月 9月 10月 11月 12月

状況	申請番号	利用日時	利用施設	
承認	000315	2025(令和7)年4月1日(火) 9:00-15:00	Pastorale文化会館 練習室 A 備品 3件	内容詳細 申請内容 <b>お支払い</b>

# Ⅲ-8 キャッシュレスで料金の支払いをする

## 支払いの手順③

支払方法を選択し、**支払いを行う** ボタンを押す

**※必ず部屋名・使用時間・金額を確認してください。**

お支払い :: 【株式会社パストラーレ】

申請番号 000315  
会館 Pastorale文化会館

支払状況	利用施設	利用日	利用時間	施設料金	備品料金	各種料金
未入金	練習室 A	2025/04/01 (火)	09:00~15:00	6,000円	19,332円	0円
			小計	6,000円	19,332円	0円
			合計		25,332円	

未払い額 25,332 円 (税込)

支払方法： クレジットカード  コンビニ決済  ベイジー  PayPay  現金

カード番号	<input type="text"/>
カード有効期限	2025年 2月
カード保有者名 (ローマ字)	TARO SUZUKI
カード保有者電話番号	012345678901
セキュリティコード	<input type="text"/>

**支払いを行う**

## Ⅲ 操作手順

- 1 新施設予約システムへのアクセス
- 2 団体登録
- 3 ログイン
- 4 施設の空き状況を調べる
- 5 抽選申込み（抽選結果の確認）
- 6 一般申込み（予約内容の確認）
- 7 予約の取り消し
- 8 キャッシュレスで料金の支払い
- 9 スマートロックのパスワードの確認.....P98～101

## Ⅲ-9 スマートロックのパスワードを確認する

### 確認手順①

マイページから  を押す

スマートロック



狛江市施設予約システム - トライアル

メニュー

🏠 空き状況の確認 | 🏢 抽選施設一覧 | 🛒 申込トレイ | ☰ 予約申込一覧 | ❓ よくあるご質問

マイページ :: 【一小テスト】

📅 抽選申込一覧 >

**🏢🔒 スマートロック >**

🔒 パスワード変更 >

✉ メールアドレス変更 >

利用規約 | 個人情報保護方針 | 特定商取引法に基づく表記

## Ⅲ-9 スマートロックのパスワードを確認する

### 確認手順②

暗証番号を発行したい予約の **暗証番号発行** を押す

※料金の支払いが完了し、予約が許可されている場合のみ、暗証番号の発行ができます。

The screenshot shows the top navigation bar of the '施設予約システムデモサイト' (Facility Reservation System Demo Site). The header is blue with white text and icons. On the right, there are 'マイページ' (My Page) and 'ログアウト' (Logout) buttons. Below the header is a horizontal menu with icons and text for '空き状況の確認' (Check Availability), '抽選施設一覧' (List of Lottery Facilities), '申込トレイ' (Application Tray), and '予約申込一覧' (List of Reservations). Below the menu is a light blue banner with the text 'スマートロック管理 :: 【株式会社パストラーレ】' (Smart Lock Management :: [Pastorale Co., Ltd.]).

申請番号	利用日時	利用施設	暗証番号	
000321	2025(令和7)年2月20日(木) 17:00-21:00	Pastorale文化会館 練習室 A	暗証番号なし	暗証番号発行

## Ⅲ-9 スマートロックのパスワードを確認する

### 確認手順③

暗証番号が発行されると「**暗証番号**」(6ケタ)が表示されます。

施設予約システムデモサイトサイト名

マイページ ログアウト

🏠 空き状況の確認 📄 抽選施設一覧 🛒 申込トレイ 📋 予約申込一覧

スマートロック管理 :: 【株式会社パストラール】

申請番号	利用日時	利用施設	暗証番号	詳細
000321	2025(令和7)年2月20日(木) 17:00-21:00	Pastorale文化会館 練習室 A	313949	