

STEP 1

まずは予約前に友達登録しておきましょう！



狛江市公式
LINEアカウント

LINEの「ホーム」の「検索」に「狛江市」と入力しても友だちに追加することができます。

★もし操作の途中でかたまったら

①「中止」と手入力してください。

②画面左下の をタップ。

③「狛江市公式LINEメニュー」をタップ。



STEP 2

それでは予約をしてみましょう！
AIによる対話型システムで対応いたします！

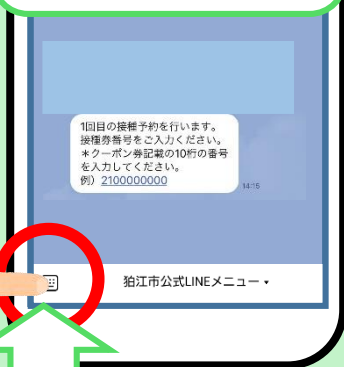
①「ワクチン接種予約」をタップします。



②「新規確認」をタップします。



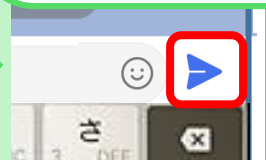
③クーポン券に記載の接種券番号を入力します。



キーボードが
でてきます！！



接種券番号を入力後紙飛行機マークが出る機種の場合はそちらをタップ



ポイント！

この部分をタップすると右図のようにキーボードが出てきます。接種券番号を入力してエンターを押して下さい。（紙飛行機マークが出る機種の場合は紙飛行機マークを押して下さい。）

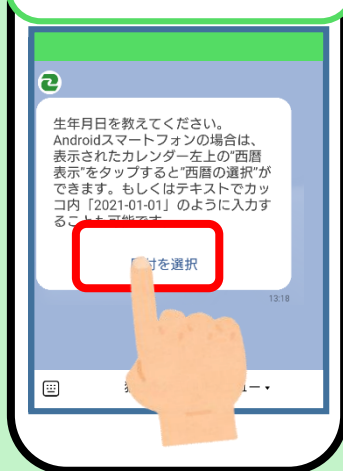
※キーボードの操作方法は機種ごとに異なりますので、詳しくはお使いの機種の取扱説明書をご覧ください。

もしお手続きが10分以上進まない場合は、お手数ですが、「中止」と文字入力をしてお手続きをキャンセルして、はじめからお手続きをしてください。



STEP 3-1 生年月日をいれてみましょう！ (アンドロイド版)

①「日付を選択」を
タップします。



カレンダー
が開きます。

②カレンダーの
「2021」の部分
をタップします。



ちょっとだけ
わかりづらい
ポイントです。

③お生まれの「年」
を上下にスライドし
て選択して下さい。



④お生まれの「月」
を<>をタップして
選びます。



⑤お生まれの「日」
をタップして
選びます。



⑥最後に送信を
タップします。

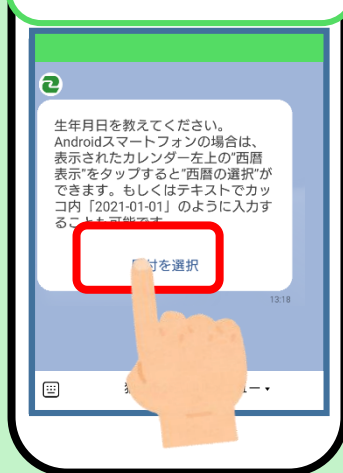


もしお手続きが10分以上進まない場合は、お手数ですが、「中止」と文字入力をしてお手続きをキャンセルして、はじめからお手続きをしてください。



STEP 3-2 生年月日をいれてみましょう！ (iPhone版)

①「日付を選択」を
タップします。



カレンダー
が開きます。

②お生まれの「年」
を上下にスライドし
て選択して下さい。



③お生まれの「月」
を上下にスライドし
て選択して下さい。




④お生まれの「日」
を上下にスライドし
て選択して下さい。



⑤最後に「送信」を
タップして下さい。



もうちょっとで
予約完了です！



参考

和曆西曆早見表



和曆	西曆	和曆	西曆	和曆	西曆	和曆	西曆
大正1年	1912	昭和23年	1948	昭和59年	1984	令和2年	2020
大正2年	1913	昭和24年	1949	昭和60年	1985	令和3年	2021
大正3年	1914	昭和25年	1950	昭和61年	1986		
大正4年	1915	昭和26年	1951	昭和62年	1987		
大正5年	1916	昭和27年	1952	昭和63年	1988		
大正6年	1917	昭和28年	1953	昭和64年/平成元年	1989		
大正7年	1918	昭和29年	1954	平成2年	1990		
大正8年	1919	昭和30年	1955	平成3年	1991		
大正9年	1920	昭和31年	1956	平成4年	1992		
大正10年	1921	昭和32年	1957	平成5年	1993		
大正11年	1922	昭和33年	1958	平成6年	1994		
大正12年	1923	昭和34年	1959	平成7年	1995		
大正13年	1924	昭和35年	1960	平成8年	1996		
大正14年	1925	昭和36年	1961	平成9年	1997		
大正15年/昭和元年	1926	昭和37年	1962	平成10年	1998		
昭和2年	1927	昭和38年	1963	平成11年	1999		
昭和3年	1928	昭和39年	1964	平成12年	2000		
昭和4年	1929	昭和40年	1965	平成13年	2001		
昭和5年	1930	昭和41年	1966	平成14年	2002		
昭和6年	1931	昭和42年	1967	平成15年	2003		
昭和7年	1932	昭和43年	1968	平成16年	2004		
昭和8年	1933	昭和44年	1969	平成17年	2005		
昭和9年	1934	昭和45年	1970	平成18年	2006		
昭和10年	1935	昭和46年	1971	平成19年	2007		
昭和11年	1936	昭和47年	1972	平成20年	2008		
昭和12年	1937	昭和48年	1973	平成21年	2009		
昭和13年	1938	昭和49年	1974	平成22年	2010		
昭和14年	1939	昭和50年	1975	平成23年	2011		
昭和15年	1940	昭和51年	1976	平成24年	2012		
昭和16年	1941	昭和52年	1977	平成25年	2013		
昭和17年	1942	昭和53年	1978	平成26年	2014		
昭和18年	1943	昭和54年	1979	平成27年	2015		
昭和19年	1944	昭和55年	1980	平成28年	2016		
昭和20年	1945	昭和56年	1981	平成29年	2017		
昭和21年	1946	昭和57年	1982	平成30年	2018		
昭和22年	1947	昭和58年	1983	平成31年/令和元年	2019		

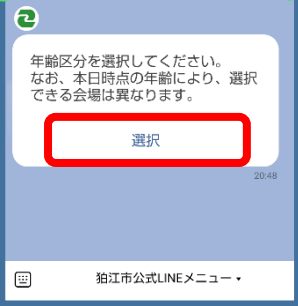


STEP 4

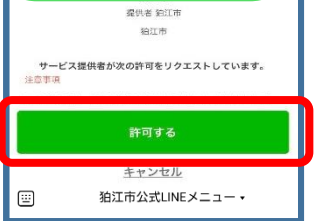
ご希望する接種会場を選んで予約日時を設定してみましょう！

2回目の予約は1回目の予約と同時に予約されます。3週間後の同じ曜日、同時刻、同会場で自動予約されますので、**2回目接種日も考慮された上ご予約ください。**

①まずはご自身の「年齢区分」を選びます。



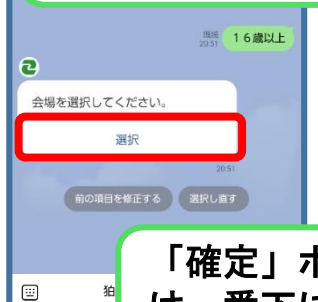
②「承認する」をタップします。
※予約管理用の外部サイト (GovTech Express) が開きますのでお待ちください！



③年齢を選択して「確定」してください。

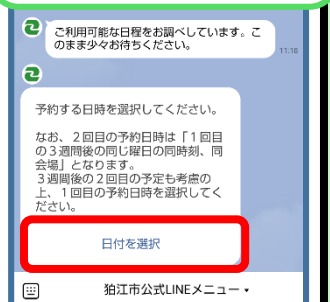


④年齢に応じた会場一覧が表示されますので「選択」して「確定」してください。

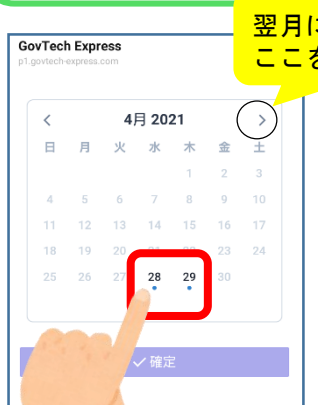


「確定」ボタンは一番下にあります。

⑤「日付を選択」をタップします。

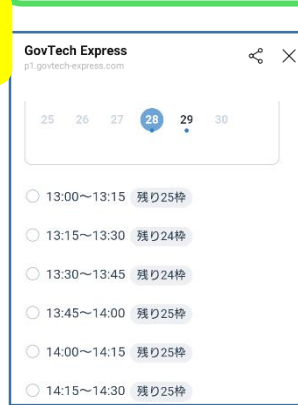


⑥予約可能な日が黒く表示されますのでタップして下さい。



翌月にするときはここをタップ

⑦予約可能な時間と残り枠数が表示されます。



⑧希望する枠を選択して「確定」をタップして下さい。





STEP 4

つづき

⑨内容に間違いがなければ「予約」をタップ。

予約内容の確認

接種回数	1回目
接種券番号	210000628
接種会場	上和泉地域センター
予約種	2021年4月28日 15:00~15:15

予約内容を確認し問題なければ予約ボタンをタップしてください。

中止 修正

予約

狛江市公式LINEメニュー

予約完了です！

予約完了

予約番号	RSV-00036850
接種券番号	9999999999
接種会場	上和泉地域センター
予約日	2021年6月30日 11:15~11:30

これで予約は完了です。
2回目の予約は、3週間後の同じ曜日の同時期、同会場でお取りしています。
予約内容は、最初のメニューに戻り、「予約確認」をタップするとご確認いただけます。

狛江市公式LINEメニュー

お疲れ様でした！



予約確認方法

1回目2回目の予約情報が表示されます。
2回目の接種予約は3週間後の同じ場所、同じ時間となります。

①「ワクチン接種予約」をタップします。

利用するメニューを選択してください。

新規予約 予約確認 予約取消

狛江市公式LINEメニュー

②「予約確認」をタップします。

利用するメニューを選択してください。

新規予約 予約確認 予約取消

狛江市公式LINEメニュー

③この画面が予約情報確認の画面です

こちらが今お持ちの予約になります。

2021年6月30日	2021年7月21日
上和泉地域センター 11:15~11:30	上和泉地域センター 11:15~11:30
回数: 1回目 接種券番号: X X X X X 接種日: X X X X	回数: 2回目 接種券番号: X X X X X 接種日: X X X X

狛江市公式LINEメニュー

予約キャンセル方法

ご予約のキャンセル受付はコールセンターのみとなります。
ご予約キャンセルの場合は以下の予約キャンセル専用電話番号までお電話ください。
なお、1回目のご予約をキャンセルすると2回目の予約も同時にキャンセルされます。



狛江市新型コロナウイルス
予約キャンセル専用受付（毎日午前9時～午後9時）
☎ 03-5539-0223
（ご予約キャンセルのみ）