

狛江市後期基本計画の指標に係る 市民アンケート

調査報告書

平成 25 年 2 月

狛 江 市

目 次

1. 「狛江市後期基本計画の指標に係る市民アンケート」調査概要	1
2. 回答者の属性	2
3. 調査結果（単純集計）	5
4. 調査結果（クロス集計）	11

参考資料

調査票	21
-----	----

1. 「狛江市後期基本計画の指標に係る市民アンケート」調査概要

i) 調査目的

▼本調査は、後期基本計画に設定する指標のうち、市民の状況を対象とするものの現状値を把握することを目的とする。

ii) 調査対象

▼平成 25 年 1 月 1 日現在、満 15 歳以上の住民基本台帳登録者から無作為に抽出した市民 1,500 人

iii) 調査期間

▼平成 25 年 1 月 11 日から 1 月 23 日まで

iv) 調査方法

▼郵送配布・郵送回収

v) 設問

▼属性…6 問（性別，年齢，世帯構成，子ども・高齢者との同居の有無，居住地域，居住歴）

▼指標関係…10 問（防災・防犯，住宅，健康，伝統・文化，農業，スポーツ，高齢者）

vi) 調査結果

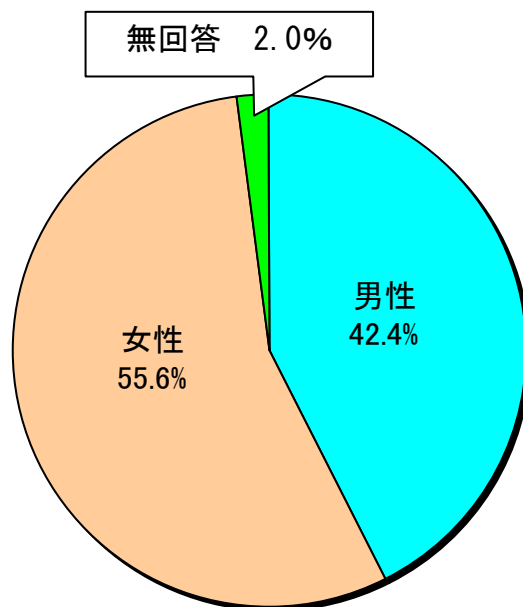
▼回収数…710 通（回収率 47.3%）

2. 回答者の属性

1) 性別

(n=710)

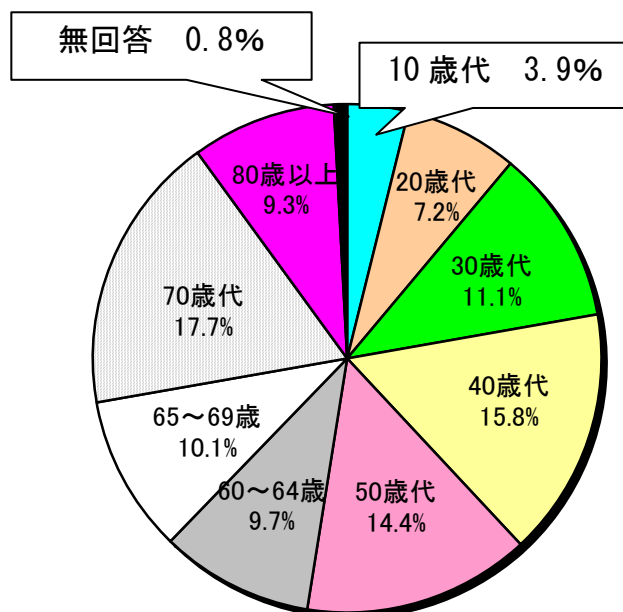
1. 男性	2. 女性	無回答
301 (42.4%)	395 (55.6%)	14 (2.0%)



2) 年齢

(n=710)

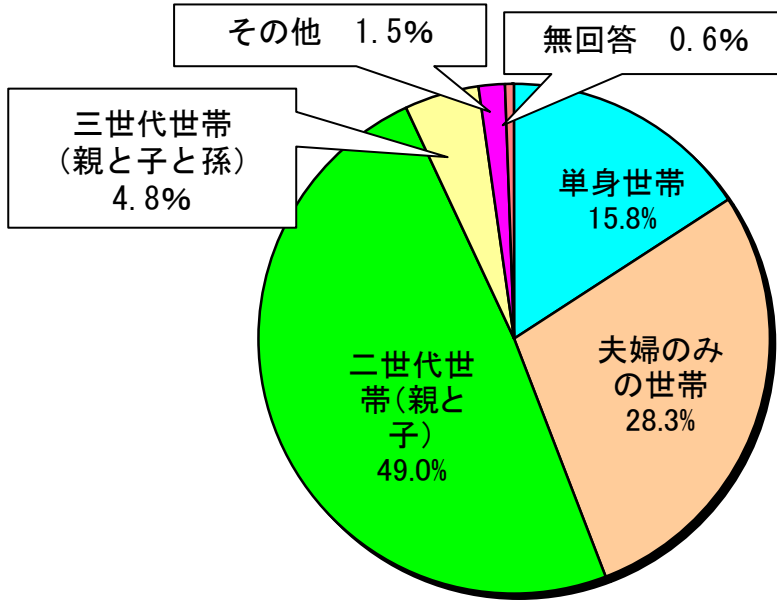
10 歳代	20 歳代	30 歳代	40 歳代	50 歳代
28 (3.9%)	51 (7.2%)	79 (11.1%)	112 (15.8%)	102 (14.4%)
60~64 歳	65~69 歳	70 歳代	80 歳代	無回答
69 (9.7%)	72 (10.1%)	126 (17.7%)	66 (9.3%)	5 (0.8%)



3) 世帯構成

(n=710)

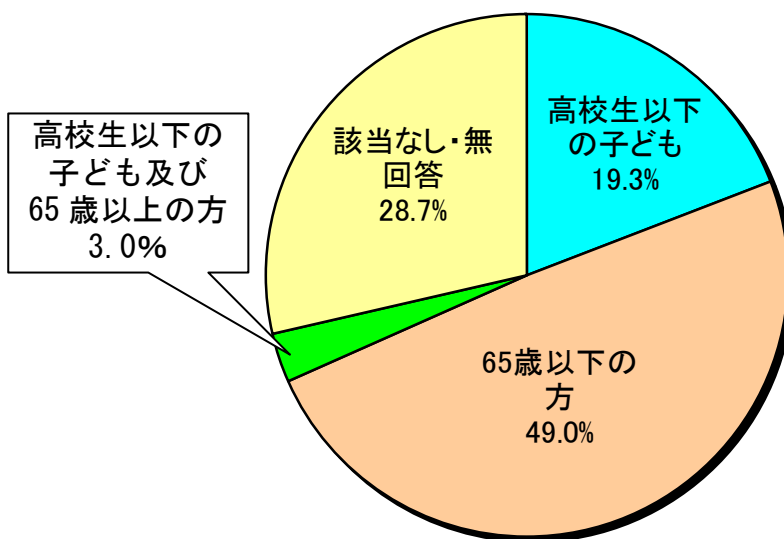
1. 単身世帯	2. 夫婦のみの世帯	3. 二世代会世帯 (親と子)
112 (15.8%)	201 (28.3%)	348 (49.0%)
4. 三世代会世帯 (親と子と孫)	5. その他	無回答
34 (4.8%)	11 (1.5%)	4 (0.6%)



4) 子ども・高齢者と同居の有無

(n=710)

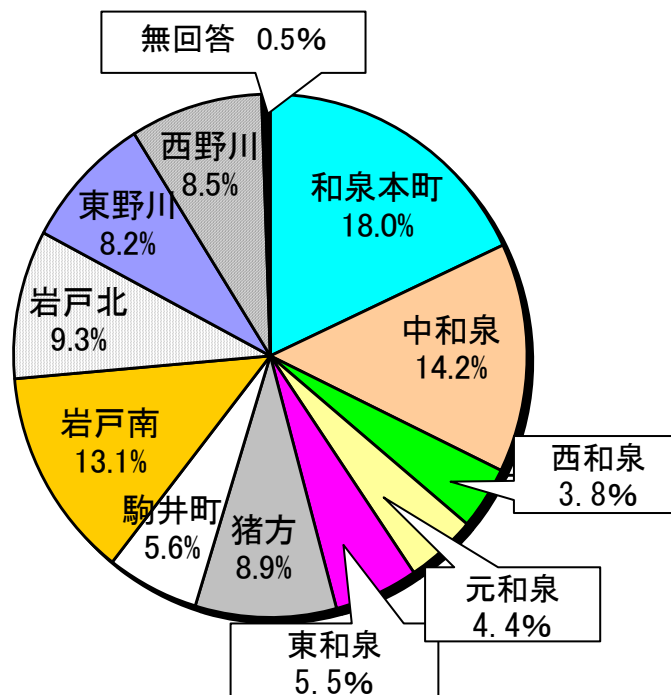
1. 高校生以下の子ども	2. 65歳以上の方	3. 高校生以下の子ども及び65歳以上の方	該当なし・無回答
137 (19.3%)	348 (49.0%)	21 (3.0%)	204 (28.7%)



5) 居住地域

(n=710)

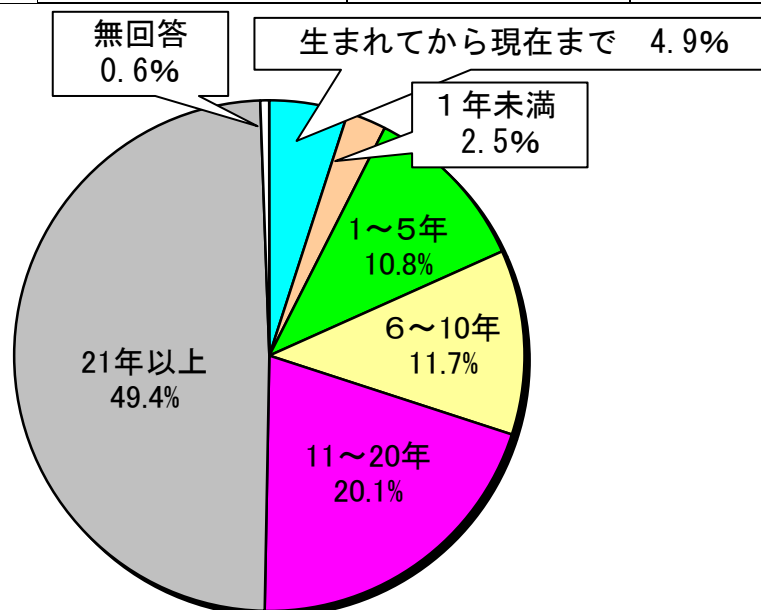
1. 和泉本町	2. 中和泉	3. 西和泉	4. 元和泉	5. 東和泉	6. 猪方
128 (18.0%)	101 (14.2%)	27 (3.8%)	31 (4.4%)	39 (5.5%)	63 (8.9%)
7. 駒井町	8. 岩戸南	9. 岩戸北	10. 東野川	11. 西野川	無回答
40 (5.6%)	93 (13.1%)	66 (9.3%)	58 (8.2%)	60 (8.5%)	4 (0.5%)



6) 居住歴

(n=710)

1. 生まれてから現在まで	2. 1年未満	3. 1～5年	4. 6～10年
35 (4.9%)	18 (2.5%)	77 (10.8%)	83 (11.7%)
5. 11～20年	6. 21年以上	無回答	
143 (20.1%)	351 (49.4%)	3 (0.6%)	



3. 調査結果（単純集計）



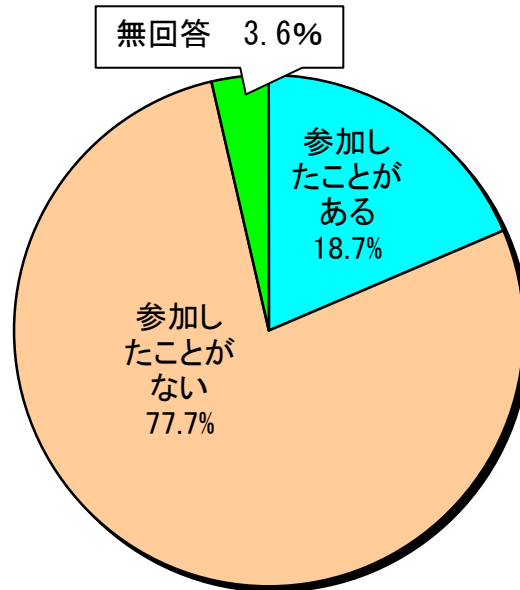
…基本計画で「現状値」として使用する選択肢

重点 3. 安心して安全なまちづくりプロジェクト

◆最近1年間に防災に関する催しに参加したことがある市民の割合（設問7）

(n=710)

1. 参加したことがある	2. 参加したことがない	無回答
133 (18.7%)	552 (77.7%)	25 (3.6%)

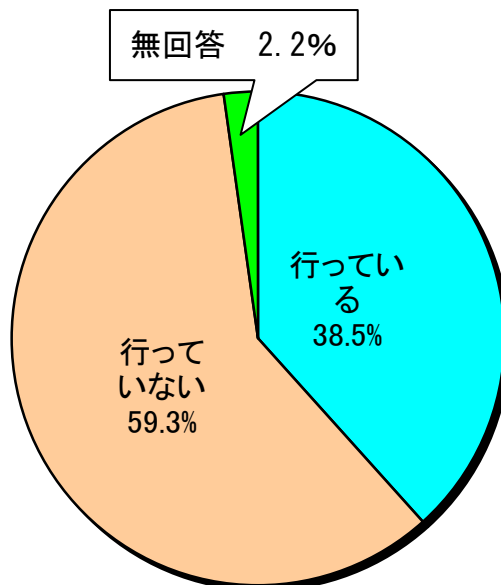


重点 6. にぎわいのまち「狛江」プロジェクト

◆週に1回以上の頻度でスポーツ活動をしている市民の割合（設問15）

(n=710)

1. 行っている	2. 行っていない	無回答
273 (38.5%)	421 (59.3%)	16 (2.2%)

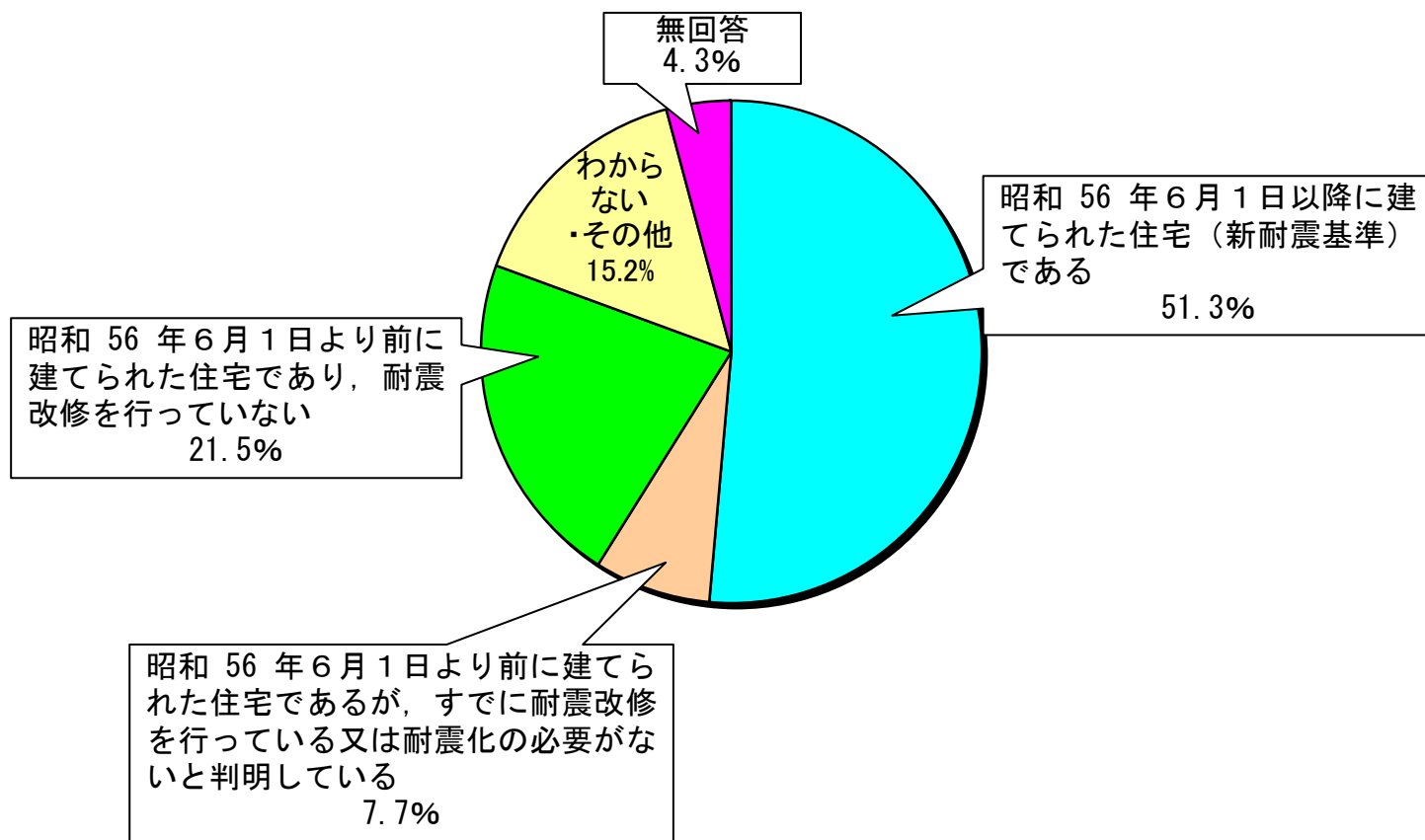


個別 I-i まちづくり

◆耐震性能が確保された住宅に住んでいる市民の割合（設問 10）

(n=710)

1. 昭和 56 年 6 月 1 日以降に建てられた住宅（新耐震基準）である	2. 昭和 56 年 6 月 1 日より前に建てられた住宅であるが、すでに耐震改修を行っている又は耐震化の必要がないと判明している	3. 昭和 56 年 6 月 1 日より前に建てられた住宅であり、耐震改修を行っていない
364 (51.3%)	55 (7.7%)	153 (21.5%)
4. わからない・その他	無回答	
108 (15.2%)	30 (4.3%)	

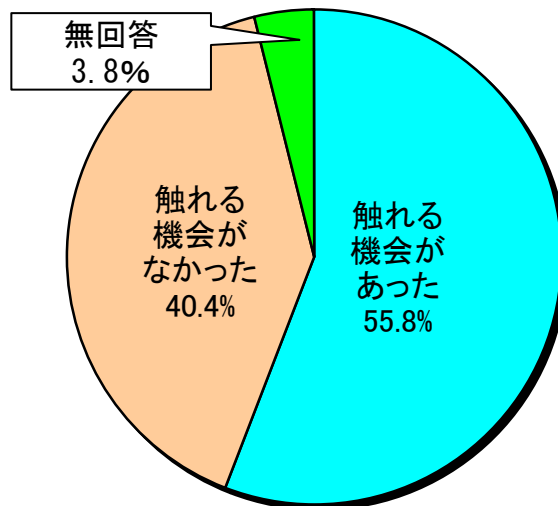


個別 II - ii 市民文化

◆最近1年間に文化・芸術活動に触れる機会のあった市民の割合（設問 12）

(n=710)

1. 触れる機会があった	2. 触れる機会がなかった	無回答
396 (55.8%)	287 (40.4%)	27 (3.8%)

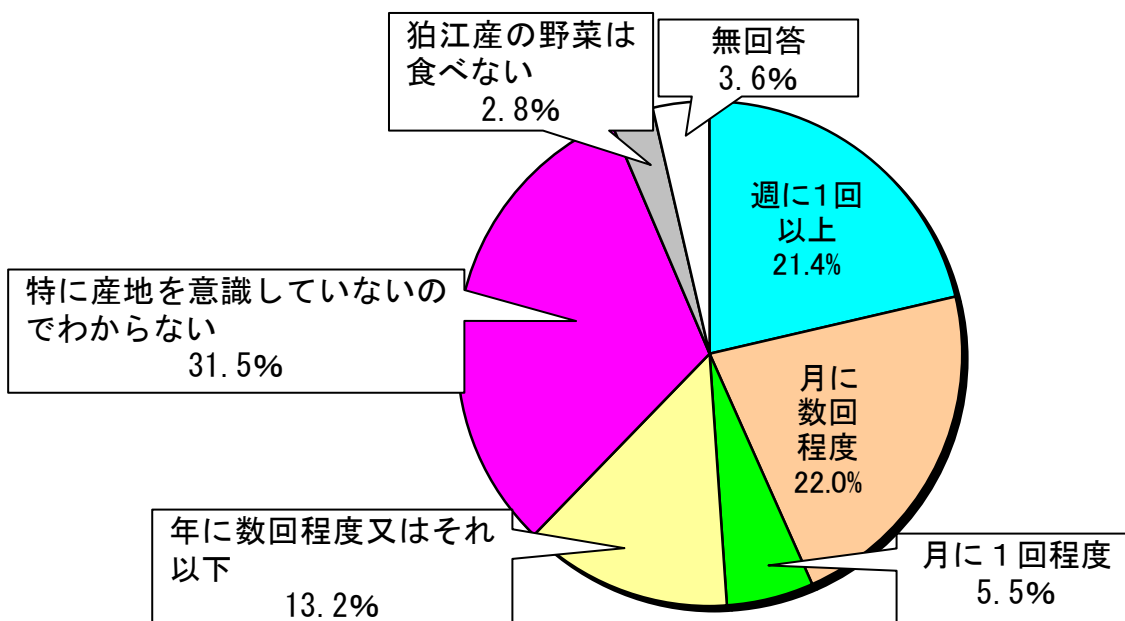


個別 II - iii 地域振興

◆狛江産の野菜を週に1回以上食べている市民の割合（設問 14）

(n=710)

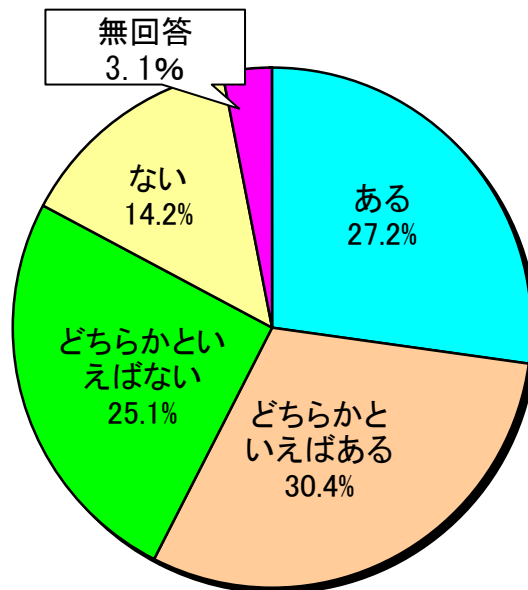
1. 週に1回以上	2. 月に数回程度	3. 月に1回程度	4. 年に数回程度又はそれ以下
152 (21.4%)	156 (22.0%)	39 (5.5%)	94 (13.2%)
5. 特に産地を意識していないのでわからない	6. 狛江産の野菜は食べない	無回答	
224 (31.5%)	20 (2.8%)	25 (3.6%)	



個別 II - iv 生涯学習

◆市の歴史や文化に関心を持ったり見聞きしたことがある市民の割合（設問 13）

1. ある	2. どちらかといえばある	(n=710)
193 (27.2%)	216 (30.4%)	
3. どちらかといえばない	4. ない	無回答
178 (25.1%)	101 (14.2%)	22 (3.1%)

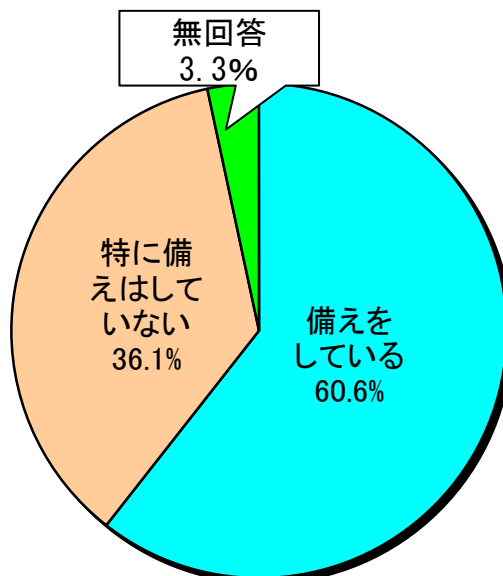


個別 II - v 防災・防犯

◆非常食や防災グッズなど、自然災害に対して何らかの備えをしている市民の割合（設問 8）

(n=710)

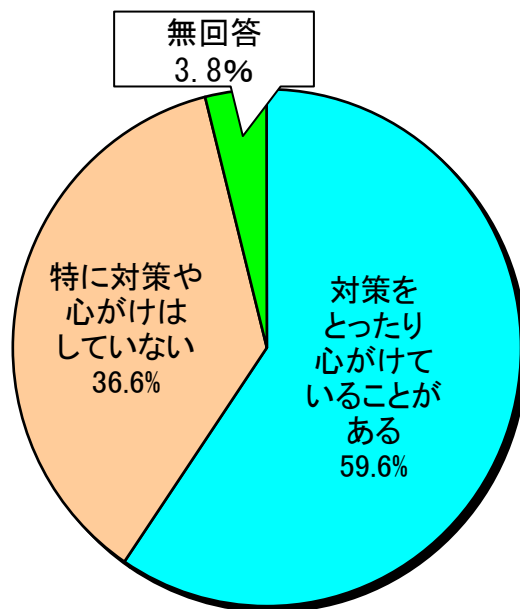
1. 備えをしている	2. 特に備えはしていない	無回答
430 (60.6%)	256 (36.1%)	24 (3.3%)



◆空き巣・ひったくり・振り込め詐欺などの犯罪に対して何らかの対策をとったり、心がけていることがある市民の割合（設問9）

(n=710)

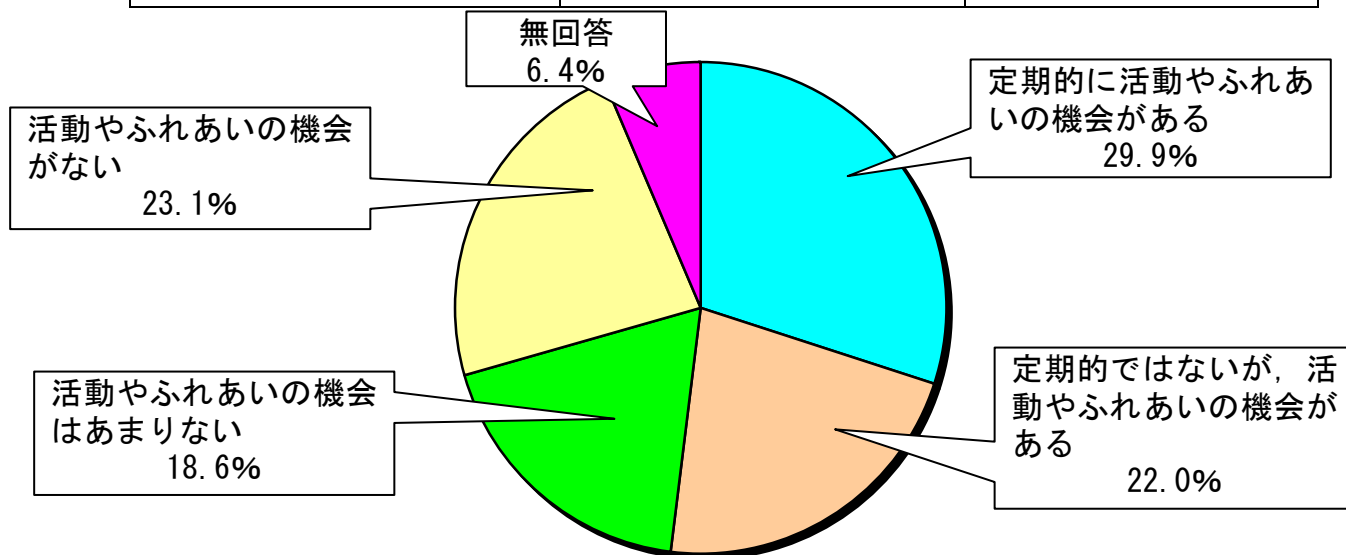
1. 対策をとったり心がけていることがある	2. 特に対策や心がけはしていない	無回答
423 (59.6%)	260 (36.6%)	27 (3.8%)



個別 IV - ii 高齢者福祉

◆日頃から地域の行事や活動に参加したり、他の人とふれあう機会がある高齢者の割合（設問16）

1. 定期的に活動やふれあいの機会がある	2. 定期的ではないが、活動やふれあいの機会がある	(n=264)
79 (29.9%)	58 (22.0%)	
3. 活動やふれあいの機会はあまりない	4. 活動やふれあいの機会がない	無回答
49 (18.6%)	61 (23.1%)	17 (6.4%)

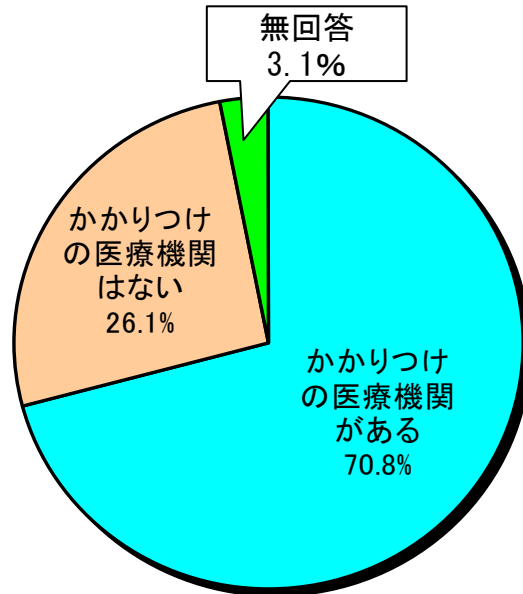


個別 IV－v 保健・医療

◆かかりつけの医療機関がある市民の割合（設問 11）

(n=710)

1. かかりつけの医療機関がある	2. かかりつけの医療機関はない	無回答
503 (70.8%)	185 (26.1%)	22 (3.1%)



4. 調査結果（クロス集計）

重点 3. 安心で安全なまちづくりプロジェクト

◆最近1年間に防災に関する催しに参加したことがある市民の割合（設問7）

		合計	参加したことがある	参加したことがない	無回答
性別	男性	301	19.6%	77.1%	3.3%
	女性	395	17.7%	79.0%	3.3%
	無回答	14	28.6%	57.1%	14.3%
	合計	710	18.7%	77.7%	3.6%
年齢	10歳代	28	21.4%	78.6%	0.0%
	20歳代	51	7.8%	92.2%	0.0%
	30歳代	79	7.6%	89.9%	2.5%
	40歳代	112	15.2%	83.9%	0.9%
	50歳代	102	14.7%	83.3%	2.0%
	60～64歳	69	21.7%	78.3%	0.0%
	65～69歳	72	30.6%	65.3%	4.2%
	70歳代	126	21.4%	68.3%	10.3%
	80歳以上	66	28.8%	65.2%	6.1%
	無回答	5	40.0%	60.0%	0.0%
合計	710	18.7%	77.7%	3.6%	
世帯構成	単身世帯	112	22.3%	72.3%	5.4%
	夫婦のみ世帯	201	19.9%	74.1%	6.0%
	二世帯世帯	348	18.4%	79.9%	1.7%
	三世帯世帯	34	5.9%	91.2%	2.9%
	その他	11	9.1%	90.9%	0.0%
	無回答	4	25.0%	75.0%	0.0%
合計	710	18.7%	77.7%	3.6%	
同居の家族	高校生以下の子ども	137	18.2%	81.8%	0.0%
	65歳以上の方	348	22.4%	71.6%	6.0%
	高校生以下の子どもと65歳以上の方	21	19.0%	76.2%	4.8%
	無回答	204	12.7%	85.8%	1.5%
合計	710	18.7%	77.7%	3.6%	
居住地域	和泉本町	128	24.2%	70.3%	5.5%
	中和泉	101	14.9%	83.2%	2.0%
	西和泉	27	25.9%	70.4%	3.7%
	元和泉	31	19.4%	77.4%	3.2%
	東和泉	39	20.5%	79.5%	0.0%
	猪方	63	15.9%	82.5%	1.6%
	駒井町	40	25.0%	65.0%	10.0%
	岩戸南	93	10.8%	86.0%	3.2%
	岩戸北	66	13.6%	83.3%	3.0%
	東野川	58	17.2%	81.0%	1.7%
	西野川	60	26.7%	68.3%	5.0%
	無回答	4	25.0%	75.0%	0.0%
	合計	710	18.7%	77.7%	3.6%
居住年数	生まれてから現在まで	35	22.9%	77.1%	0.0%
	1年未満	18	5.6%	94.4%	0.0%
	1～5年	77	15.6%	84.4%	0.0%
	6～10年	83	12.0%	86.7%	1.2%
	11～20年	143	14.7%	83.2%	2.1%
	21年以上	351	22.8%	71.2%	6.0%
	無回答	3	33.3%	66.7%	0.0%
	合計	710	18.7%	77.7%	3.6%

重点 6. にぎわいのまち「狛江」プロジェクト

◆週に1回以上の頻度でスポーツ活動をしている市民の割合（設問 15）

		合計	行っている	行っていない	無回答
性別	男性	301	39.2%	58.5%	2.3%
	女性	395	38.0%	59.7%	2.3%
	無回答	14	35.7%	64.3%	0.0%
	合計	710	38.5%	59.3%	2.2%
年齢	10歳代	28	60.7%	39.3%	0.0%
	20歳代	51	27.5%	72.5%	0.0%
	30歳代	79	25.3%	73.4%	1.3%
	40歳代	112	30.4%	68.8%	0.9%
	50歳代	102	38.2%	60.8%	1.0%
	60～64歳	69	44.9%	55.1%	0.0%
	65～69歳	72	54.2%	44.4%	1.4%
	70歳代	126	44.4%	48.4%	7.1%
	80歳以上	66	28.8%	66.7%	4.5%
	無回答	5	80.0%	20.0%	0.0%
合計	710	38.5%	59.3%	2.2%	
世帯構成	単身世帯	112	37.5%	58.9%	3.6%
	夫婦のみ世帯	201	43.8%	53.2%	3.0%
	二世帯世帯	348	36.5%	61.8%	1.7%
	三世帯世帯	34	38.2%	61.8%	0.0%
	その他	11	9.1%	90.9%	0.0%
	無回答	4	50.0%	50.0%	0.0%
合計	710	38.5%	59.3%	2.2%	
同居の家族	高校生以下の子ども	137	32.1%	67.2%	0.7%
	65歳以上の方	348	42.8%	53.4%	3.7%
	高校生以下の子どもと65歳以上の方	21	33.3%	61.9%	4.8%
	無回答	204	35.8%	63.7%	0.5%
	合計	710	38.5%	59.3%	2.2%
居住地域	和泉本町	128	43.8%	53.1%	3.1%
	中和泉	101	41.6%	55.4%	3.0%
	西和泉	27	29.6%	66.7%	3.7%
	元和泉	31	32.3%	64.5%	3.2%
	東和泉	39	28.2%	71.8%	0.0%
	猪方	63	41.3%	57.1%	1.6%
	駒井町	40	37.5%	60.0%	2.5%
	岩戸南	93	45.2%	54.8%	0.0%
	岩戸北	66	30.3%	66.7%	3.0%
	東野川	58	36.2%	60.3%	3.4%
	西野川	60	31.7%	66.7%	1.7%
	無回答	4	75.0%	25.0%	0.0%
	合計	710	38.5%	59.3%	2.2%
居住年数	生まれてから現在まで	35	37.1%	62.9%	0.0%
	1年未満	18	16.7%	83.3%	0.0%
	1～5年	77	27.3%	72.7%	0.0%
	6～10年	83	47.0%	53.0%	0.0%
	11～20年	143	35.7%	62.2%	2.1%
	21年以上	351	41.0%	55.3%	3.7%
	無回答	3	66.7%	33.3%	0.0%
	合計	710	38.5%	59.3%	2.2%

個別 I-i まちづくり

◆耐震性能が確保された住宅に住んでいる市民の割合（設問 10）

		合計	昭和56年6月1日以降に建てられた住宅(新耐震基準)である	昭和56年6月1日より前に建てられた住宅であるが、既に耐震改修を行っている、又は耐震診断の結果、耐震化の必要がないと判明している	昭和56年6月1日より前に建てられた住宅であり、耐震改修を行っていない	わからない・その他	無回答
性別	男性	301	52.2%	5.0%	23.3%	15.0%	4.7%
	女性	395	50.9%	9.9%	20.0%	15.4%	3.8%
	無回答	14	42.9%	7.1%	28.6%	14.3%	7.1%
	合計	710	51.3%	7.7%	21.5%	15.2%	4.3%
年齢	10歳代	28	71.4%	10.7%	3.6%	14.3%	0.0%
	20歳代	51	66.7%	2.0%	5.9%	25.5%	0.0%
	30歳代	79	67.1%	2.5%	11.4%	16.5%	2.5%
	40歳代	112	69.6%	2.7%	10.7%	15.2%	1.8%
	50歳代	102	57.8%	5.9%	20.6%	12.7%	2.9%
	60～64歳	69	53.6%	7.2%	24.6%	11.6%	2.9%
	65～69歳	72	40.3%	12.5%	30.6%	11.1%	5.6%
	70歳代	126	24.6%	15.9%	31.0%	17.5%	11.1%
	80歳以上	66	31.8%	7.6%	42.4%	13.6%	4.5%
	無回答	5	40.0%	20.0%	20.0%	20.0%	0.0%
合計	710	51.3%	7.7%	21.5%	15.2%	4.3%	
世帯構成	単身世帯	112	30.4%	10.7%	26.8%	25.0%	7.1%
	夫婦のみ世帯	201	42.8%	11.4%	23.9%	15.4%	6.5%
	二世帯世帯	348	62.9%	5.2%	16.7%	12.9%	2.3%
	三世帯世帯	34	52.9%	0.0%	35.3%	8.8%	2.9%
	その他	11	45.5%	9.1%	36.4%	9.1%	0.0%
	無回答	4	50.0%	25.0%	25.0%	0.0%	0.0%
合計	710	51.3%	7.7%	21.5%	15.2%	4.3%	
同居の家族	高校生以下の子ども	137	84.7%	3.6%	1.5%	10.2%	0.0%
	65歳以上の方	348	34.8%	11.8%	31.9%	14.9%	6.6%
	高校生以下の子どもと65歳以上の方	21	42.9%	0.0%	28.6%	23.8%	4.8%
	無回答	204	57.8%	4.4%	16.7%	18.1%	2.9%
合計	710	51.3%	7.7%	21.5%	15.2%	4.3%	
居住地域	和泉本町	128	46.9%	7.0%	16.4%	24.2%	5.5%
	中和泉	101	51.5%	3.0%	31.7%	11.9%	2.0%
	西和泉	27	0.0%	59.3%	22.2%	7.4%	11.1%
	元和泉	31	51.6%	3.2%	22.6%	19.4%	3.2%
	東和泉	39	48.7%	2.6%	28.2%	20.5%	0.0%
	猪方	63	63.5%	4.8%	14.3%	15.9%	1.6%
	駒井町	40	55.0%	10.0%	20.0%	10.0%	5.0%
	岩戸南	93	55.9%	6.5%	17.2%	14.0%	6.5%
	岩戸北	66	60.6%	0.0%	21.2%	15.2%	3.0%
	東野川	58	46.6%	10.3%	29.3%	10.3%	3.4%
	西野川	60	56.7%	10.0%	18.3%	10.0%	5.0%
	無回答	4	50.0%	0.0%	25.0%	0.0%	25.0%
	合計	710	51.3%	7.7%	21.5%	15.2%	4.3%
居住年数	生まれてから現在まで	35	45.7%	8.6%	22.9%	22.9%	0.0%
	1年未満	18	66.7%	0.0%	5.6%	27.8%	0.0%
	1～5年	77	71.4%	9.1%	5.2%	13.0%	1.3%
	6～10年	83	68.7%	4.8%	10.8%	14.5%	1.2%
	11～20年	143	69.9%	2.8%	9.1%	14.0%	4.2%
	21年以上	351	34.8%	10.5%	33.3%	15.1%	6.3%
	無回答	3	66.7%	0.0%	33.3%	0.0%	0.0%
合計	710	51.3%	7.7%	21.5%	15.2%	4.3%	

個別 II - ii 市民文化

◆最近1年間に文化・芸術活動に触れる機会のあった市民の割合（設問12）

		合計	触れる機会があった	触れる機会がなかった	無回答
性別	男性	301	51.2%	45.5%	3.3%
	女性	395	59.5%	37.2%	3.3%
	無回答	14	50.0%	21.4%	28.6%
	合計	710	55.8%	40.4%	3.8%
年齢	10歳代	28	64.3%	32.1%	3.6%
	20歳代	51	47.1%	49.0%	3.9%
	30歳代	79	53.2%	43.0%	3.8%
	40歳代	112	54.5%	42.0%	3.6%
	50歳代	102	66.7%	31.4%	2.0%
	60～64歳	69	66.7%	31.9%	1.4%
	65～69歳	72	58.3%	40.3%	1.4%
	70歳代	126	56.3%	41.3%	2.4%
	80歳以上	66	33.3%	54.5%	12.1%
	無回答	5	40.0%	20.0%	40.0%
合計	710	55.8%	40.4%	3.8%	
世帯構成	単身世帯	112	49.1%	46.4%	4.5%
	夫婦のみ世帯	201	57.2%	38.3%	4.5%
	二世帯世帯	348	57.2%	39.9%	2.9%
	三世帯世帯	34	55.9%	44.1%	0.0%
	その他	11	63.6%	36.4%	0.0%
	無回答	4	25.0%	0.0%	75.0%
合計	710	55.8%	40.4%	3.8%	
同居の家族	高校生以下の子ども	137	59.1%	38.0%	2.9%
	65歳以上の方	348	52.9%	43.1%	4.0%
	高校生以下の子どもと65歳以上の方	21	66.7%	33.3%	0.0%
	無回答	204	57.4%	38.2%	4.4%
	合計	710	55.8%	40.4%	3.8%
居住地域	和泉本町	128	52.3%	45.3%	2.3%
	中和泉	101	61.4%	33.7%	5.0%
	西和泉	27	14.8%	77.8%	7.4%
	元和泉	31	71.0%	29.0%	0.0%
	東和泉	39	53.8%	38.5%	7.7%
	猪方	63	61.9%	38.1%	0.0%
	駒井町	40	40.0%	52.5%	7.5%
	岩戸南	93	62.4%	33.3%	4.3%
	岩戸北	66	56.1%	39.4%	4.5%
	東野川	58	70.7%	27.6%	1.7%
	西野川	60	45.0%	53.3%	1.7%
	無回答	4	50.0%	0.0%	50.0%
	合計	710	55.8%	40.4%	3.8%
居住年数	生まれてから現在まで	35	57.1%	40.0%	2.9%
	1年未満	18	38.9%	55.6%	5.6%
	1～5年	77	58.4%	37.7%	3.9%
	6～10年	83	62.7%	34.9%	2.4%
	11～20年	143	53.8%	44.1%	2.1%
	21年以上	351	55.3%	40.5%	4.3%
	無回答	3	33.3%	0.0%	66.7%
	合計	710	55.8%	40.4%	3.8%

個別 II - iii 地域振興

◆粕江産の野菜を週に1回以上食べている市民の割合（設問14）

		合計	週に1回以上	月に数回程度	月に1回程度	年に数回程度 又はそれ以下	わからない	粕江産の野菜 は食べない	無回答
性別	男性	301	20.3%	19.6%	5.6%	12.3%	36.5%	2.7%	3.0%
	女性	395	22.0%	24.3%	5.6%	13.9%	27.8%	3.0%	3.3%
	無回答	14	28.6%	7.1%	0.0%	14.3%	28.6%	0.0%	21.4%
	合計	710	21.4%	22.0%	5.5%	13.2%	31.5%	2.8%	3.6%
年齢	10歳代	28	17.9%	21.4%	10.7%	7.1%	39.3%	0.0%	3.6%
	20歳代	51	11.8%	3.9%	0.0%	13.7%	60.8%	5.9%	3.9%
	30歳代	79	13.9%	13.9%	7.6%	25.3%	31.6%	2.5%	5.1%
	40歳代	112	16.1%	23.2%	3.6%	21.4%	26.8%	4.5%	4.5%
	50歳代	102	21.6%	20.6%	3.9%	14.7%	32.4%	4.9%	2.0%
	60～64歳	69	33.3%	24.6%	5.8%	10.1%	23.2%	1.4%	1.4%
	65～69歳	72	26.4%	25.0%	6.9%	8.3%	31.9%	0.0%	1.4%
	70歳代	126	24.6%	28.6%	7.9%	4.8%	28.6%	3.2%	2.4%
	80歳以上	66	21.2%	28.8%	4.5%	10.6%	28.8%	0.0%	6.1%
	無回答	5	60.0%	0.0%	0.0%	0.0%	0.0%	0.0%	40.0%
合計	710	21.4%	22.0%	5.5%	13.2%	31.5%	2.8%	3.6%	
世帯構成	単身世帯	112	8.9%	23.2%	5.4%	8.9%	44.6%	2.7%	6.3%
	夫婦のみ世帯	201	24.4%	21.9%	7.0%	12.9%	28.9%	2.0%	3.0%
	二世帯世帯	348	23.0%	21.6%	5.2%	14.1%	30.5%	3.2%	2.6%
	三世帯世帯	34	29.4%	23.5%	0.0%	23.5%	20.6%	2.9%	0.0%
	その他	11	18.2%	18.2%	9.1%	9.1%	27.3%	9.1%	9.1%
	無回答	4	25.0%	25.0%	0.0%	0.0%	0.0%	0.0%	50.0%
合計	710	21.4%	22.0%	5.5%	13.2%	31.5%	2.8%	3.6%	
同居の家族	高校生以下の子ども	137	16.1%	17.5%	6.6%	19.0%	32.1%	5.1%	3.6%
	65歳以上の方	348	26.1%	26.1%	5.7%	9.2%	27.9%	2.0%	2.9%
	高校生以下の子どもと 65歳以上の方	21	14.3%	33.3%	4.8%	19.0%	28.6%	0.0%	0.0%
	無回答	204	17.6%	16.7%	4.4%	15.7%	37.7%	2.9%	4.9%
合計	710	21.4%	22.0%	5.5%	13.2%	31.5%	2.8%	3.6%	
居住地域	和泉本町	128	20.3%	15.6%	6.3%	14.1%	38.3%	3.9%	1.6%
	中和泉	101	32.7%	27.7%	5.0%	9.9%	18.8%	2.0%	4.0%
	西和泉	27	11.1%	33.3%	7.4%	3.7%	37.0%	0.0%	7.4%
	元和泉	31	16.1%	22.6%	3.2%	9.7%	45.2%	3.2%	0.0%
	東和泉	39	15.4%	20.5%	2.6%	15.4%	35.9%	2.6%	7.7%
	猪方	63	27.0%	20.6%	3.2%	19.0%	25.4%	4.8%	0.0%
	駒井町	40	27.5%	30.0%	2.5%	5.0%	27.5%	0.0%	7.5%
	岩戸南	93	22.6%	14.0%	4.3%	20.4%	30.1%	4.3%	4.3%
	岩戸北	66	7.6%	24.2%	7.6%	13.6%	39.4%	3.0%	4.5%
	東野川	58	19.0%	25.9%	8.6%	10.3%	32.8%	1.7%	1.7%
	西野川	60	21.7%	25.0%	8.3%	13.3%	28.3%	1.7%	1.7%
	無回答	4	25.0%	0.0%	0.0%	0.0%	25.0%	0.0%	50.0%
	合計	710	21.4%	22.0%	5.5%	13.2%	31.5%	2.8%	3.6%
居住年数	生まれてから 現在まで	35	22.9%	20.0%	0.0%	11.4%	40.0%	2.9%	2.9%
	1年未満	18	0.0%	5.6%	0.0%	22.2%	61.1%	5.6%	5.6%
	1～5年	77	14.3%	26.0%	3.9%	15.6%	31.2%	5.2%	3.9%
	6～10年	83	24.1%	16.9%	7.2%	16.9%	28.9%	2.4%	3.6%
	11～20年	143	14.7%	18.2%	3.5%	16.1%	41.3%	2.8%	3.5%
	21年以上	351	25.9%	25.1%	7.1%	10.5%	26.2%	2.3%	2.8%
	無回答	3	33.3%	0.0%	0.0%	0.0%	0.0%	0.0%	66.7%
合計	710	21.4%	22.0%	5.5%	13.2%	31.5%	2.8%	3.6%	

個別 II - iv 生涯学習

◆市の歴史や文化に関心を持ったり見聞きしたことがある市民の割合（設問 13）

		合計	ある	どちらかといえばある	どちらかといえばない	ない	無回答
性別	男性	301	28.9%	29.2%	26.9%	12.3%	2.7%
	女性	395	25.6%	31.9%	23.8%	15.9%	2.8%
	無回答	14	35.7%	14.3%	21.4%	7.1%	21.4%
	合計	710	27.2%	30.4%	25.1%	14.2%	3.1%
年齢	10歳代	28	35.7%	28.6%	21.4%	10.7%	3.6%
	20歳代	51	17.6%	23.5%	35.3%	19.6%	3.9%
	30歳代	79	12.7%	34.2%	34.2%	15.2%	3.8%
	40歳代	112	22.3%	31.3%	25.9%	17.0%	3.6%
	50歳代	102	30.4%	25.5%	30.4%	11.8%	2.0%
	60～64歳	69	29.0%	31.9%	27.5%	10.1%	1.4%
	65～69歳	72	27.8%	29.2%	23.6%	16.7%	2.8%
	70歳代	126	31.7%	38.9%	16.7%	11.1%	1.6%
	80歳以上	66	37.9%	24.2%	15.2%	18.2%	4.5%
	無回答	5	60.0%	0.0%	0.0%	0.0%	40.0%
合計	710	27.2%	30.4%	25.1%	14.2%	3.1%	
世帯構成	単身世帯	112	31.3%	33.9%	13.4%	17.0%	4.5%
	夫婦のみ世帯	201	27.4%	34.3%	24.4%	10.9%	3.0%
	二世帯世帯	348	25.3%	27.3%	29.9%	15.2%	2.3%
	三世帯世帯	34	32.4%	29.4%	20.6%	14.7%	2.9%
	その他	11	27.3%	36.4%	27.3%	9.1%	0.0%
	無回答	4	25.0%	0.0%	0.0%	25.0%	50.0%
合計	710	27.2%	30.4%	25.1%	14.2%	3.1%	
同居の家族	高校生以下の子ども	137	21.2%	27.7%	33.6%	14.6%	2.9%
	65歳以上の方	348	32.2%	31.6%	20.7%	12.9%	2.6%
	高校生以下の子どもと65歳以上の方	21	28.6%	33.3%	14.3%	23.8%	0.0%
	無回答	204	22.5%	29.9%	27.9%	15.2%	4.4%
	合計	710	27.2%	30.4%	25.1%	14.2%	3.1%
居住地域	和泉本町	128	30.5%	26.6%	25.8%	16.4%	0.8%
	中和泉	101	28.7%	33.7%	20.8%	11.9%	5.0%
	西和泉	27	14.8%	29.6%	29.6%	22.2%	3.7%
	元和泉	31	16.1%	35.5%	29.0%	19.4%	0.0%
	東和泉	39	20.5%	43.6%	20.5%	10.3%	5.1%
	猪方	63	33.3%	25.4%	30.2%	11.1%	0.0%
	駒井町	40	30.0%	37.5%	20.0%	7.5%	5.0%
	岩戸南	93	24.7%	32.3%	29.0%	9.7%	4.3%
	岩戸北	66	30.3%	31.8%	19.7%	13.6%	4.5%
	東野川	58	25.9%	25.9%	24.1%	22.4%	1.7%
	西野川	60	26.7%	23.3%	30.0%	18.3%	1.7%
	無回答	4	25.0%	25.0%	0.0%	0.0%	50.0%
	合計	710	27.2%	30.4%	25.1%	14.2%	3.1%
居住年数	生まれてから現在まで	35	34.3%	17.1%	31.4%	14.3%	2.9%
	1年未満	18	5.6%	16.7%	38.9%	33.3%	5.6%
	1～5年	77	11.7%	39.0%	24.7%	20.8%	3.9%
	6～10年	83	25.3%	39.8%	21.7%	10.8%	2.4%
	11～20年	143	22.4%	30.1%	30.1%	15.4%	2.1%
	21年以上	351	33.3%	28.8%	22.8%	12.3%	2.8%
	無回答	3	33.3%	0.0%	0.0%	0.0%	66.7%
合計	710	27.2%	30.4%	25.1%	14.2%	3.1%	

個別 II - v 防災・防犯

◆非常食や防災グッズなど、自然災害に対して何らかの備えをしている市民の割合（設問8）

		合計	備えをしている	特に備えはしていない	無回答
性別	男性	301	59.1%	37.5%	3.3%
	女性	395	61.5%	35.2%	3.3%
	無回答	14	64.3%	28.6%	7.1%
	合計	710	60.6%	36.1%	3.3%
年齢	10歳代	28	78.6%	21.4%	0.0%
	20歳代	51	43.1%	56.9%	0.0%
	30歳代	79	54.4%	43.0%	2.5%
	40歳代	112	61.6%	37.5%	0.9%
	50歳代	102	64.7%	33.3%	2.0%
	60～64歳	69	75.4%	24.6%	0.0%
	65～69歳	72	62.5%	33.3%	4.2%
	70歳代	126	57.9%	31.7%	10.3%
	80歳以上	66	50.0%	45.5%	4.5%
	無回答	5	100.0%	0.0%	0.0%
合計	710	60.6%	36.1%	3.3%	
世帯構成	単身世帯	112	51.8%	42.9%	5.4%
	夫婦のみ世帯	201	60.2%	34.3%	5.5%
	二世帯世帯	348	63.5%	34.8%	1.7%
	三世帯世帯	34	58.8%	38.2%	2.9%
	その他	11	54.5%	45.5%	0.0%
	無回答	4	100.0%	0.0%	0.0%
合計	710	60.6%	36.1%	3.3%	
同居の家族	高校生以下の子ども	137	70.8%	29.2%	0.0%
	65歳以上の方	348	59.5%	34.8%	5.7%
	高校生以下の子どもと65歳以上の方	21	52.4%	42.9%	4.8%
	無回答	204	56.4%	42.2%	1.5%
	合計	710	60.6%	36.1%	3.3%
居住地域	和泉本町	128	62.5%	32.0%	5.5%
	中和泉	101	65.3%	31.7%	3.0%
	西和泉	27	55.6%	40.7%	3.7%
	元和泉	31	48.4%	48.4%	3.2%
	東和泉	39	53.8%	46.2%	0.0%
	猪方	63	58.7%	39.7%	1.6%
	駒井町	40	60.0%	35.0%	5.0%
	岩戸南	93	62.4%	34.4%	3.2%
	岩戸北	66	56.1%	40.9%	3.0%
	東野川	58	56.9%	41.4%	1.7%
	西野川	60	68.3%	26.7%	5.0%
	無回答	4	75.0%	25.0%	0.0%
	合計	710	60.6%	36.1%	3.3%
居住年数	生まれてから現在まで	35	60.0%	40.0%	0.0%
	1年未満	18	27.8%	72.2%	0.0%
	1～5年	77	57.1%	42.9%	0.0%
	6～10年	83	65.1%	33.7%	1.2%
	11～20年	143	60.8%	37.1%	2.1%
	21年以上	351	61.5%	32.8%	5.7%
	無回答	3	100.0%	0.0%	0.0%
合計	710	60.6%	36.1%	3.3%	

◆空き巣・ひったくり・振り込め詐欺などの犯罪に対して何らかの対策をとったり、心がけていることがある市民の割合（設問9）

		合計	対策や心がけを行っている	特に対策や心がけは行っていない	無回答
性別	男性	301	53.5%	42.9%	3.7%
	女性	395	64.3%	31.9%	3.8%
	無回答	14	57.1%	35.7%	7.1%
	合計	710	59.6%	36.6%	3.8%
年齢	10歳代	28	46.4%	53.6%	0.0%
	20歳代	51	52.9%	47.1%	0.0%
	30歳代	79	45.6%	51.9%	2.5%
	40歳代	112	61.6%	37.5%	0.9%
	50歳代	102	65.7%	32.4%	2.0%
	60～64歳	69	66.7%	33.3%	0.0%
	65～69歳	72	65.3%	29.2%	5.6%
	70歳代	126	57.1%	31.0%	11.9%
	80歳以上	66	63.6%	31.8%	4.5%
	無回答	5	80.0%	20.0%	0.0%
合計	710	59.6%	36.6%	3.8%	
世帯構成	単身世帯	112	50.9%	42.0%	7.1%
	夫婦のみ世帯	201	63.7%	29.9%	6.5%
	二世帯世帯	348	61.2%	37.4%	1.4%
	三世帯世帯	34	52.9%	44.1%	2.9%
	その他	11	45.5%	54.5%	0.0%
	無回答	4	50.0%	50.0%	0.0%
合計	710	59.6%	36.6%	3.8%	
同居の家族	高校生以下の子ども	137	65.0%	35.0%	0.0%
	65歳以上の方	348	60.1%	33.3%	6.6%
	高校生以下の子どもと65歳以上の方	21	57.1%	38.1%	4.8%
	無回答	204	55.4%	43.1%	1.5%
	合計	710	59.6%	36.6%	3.8%
居住地域	和泉本町	128	59.4%	35.2%	5.5%
	中和泉	101	70.3%	27.7%	2.0%
	西和泉	27	44.4%	44.4%	11.1%
	元和泉	31	54.8%	41.9%	3.2%
	東和泉	39	53.8%	46.2%	0.0%
	猪方	63	60.3%	38.1%	1.6%
	駒井町	40	60.0%	30.0%	10.0%
	岩戸南	93	57.0%	39.8%	3.2%
	岩戸北	66	54.5%	42.4%	3.0%
	東野川	58	65.5%	32.8%	1.7%
	西野川	60	56.7%	38.3%	5.0%
	無回答	4	75.0%	25.0%	0.0%
	合計	710	59.6%	36.6%	3.8%
	居住年数	生まれてから現在まで	35	42.9%	57.1%
1年未満		18	61.1%	38.9%	0.0%
1～5年		77	59.7%	40.3%	0.0%
6～10年		83	60.2%	36.1%	3.6%
11～20年		143	52.4%	45.5%	2.1%
21年以上		351	63.8%	30.2%	6.0%
無回答		3	66.7%	33.3%	0.0%
合計		710	59.6%	36.6%	3.8%

個別 IV - ii 高齢者福祉

◆日頃から地域の行事や活動に参加したり、他の人とふれあう機会がある高齢者の割合（設問 16）

		合計	定期的に活動や ふれあいの機会 がある	定期的ではない が、活動やふれあ いの機会がある	活動やふれあいの 機会はあまりない	活動やふれあいの 機会がない	無回答
性別	男性	104	20.2%	25.0%	23.1%	25.0%	6.7%
	女性	152	36.2%	20.4%	15.8%	21.1%	6.6%
	無回答	8	37.5%	12.5%	12.5%	37.5%	0.0%
	合計	264	29.9%	22.0%	18.6%	23.1%	6.4%
年齢	10歳代	0	0.0%	0.0%	0.0%	0.0%	0.0%
	20歳代	0	0.0%	0.0%	0.0%	0.0%	0.0%
	30歳代	0	0.0%	0.0%	0.0%	0.0%	0.0%
	40歳代	0	0.0%	0.0%	0.0%	0.0%	0.0%
	50歳代	0	0.0%	0.0%	0.0%	0.0%	0.0%
	60～64歳	0	0.0%	0.0%	0.0%	0.0%	0.0%
	65～69歳	72	31.9%	25.0%	8.3%	33.3%	1.4%
	70歳代	126	28.6%	22.2%	22.2%	18.3%	8.7%
	80歳以上	66	30.3%	18.2%	22.7%	21.2%	7.6%
	無回答	0	0.0%	0.0%	0.0%	0.0%	0.0%
合計	264	29.9%	22.0%	18.6%	23.1%	6.4%	
世帯構成	単身世帯	60	28.3%	21.7%	20.0%	20.0%	10.0%
	夫婦のみ世帯	118	28.8%	22.9%	20.3%	23.7%	4.2%
	二世帯世帯	66	34.8%	19.7%	10.6%	25.8%	9.1%
	三世帯世帯	14	21.4%	35.7%	28.6%	14.3%	0.0%
	その他	5	20.0%	0.0%	40.0%	40.0%	0.0%
	無回答	1	100.0%	0.0%	0.0%	0.0%	0.0%
合計	264	29.9%	22.0%	18.6%	23.1%	6.4%	
同居の家族	高校生以下の 子ども	0	0.0%	0.0%	0.0%	0.0%	0.0%
	65歳以上の方	251	30.3%	21.1%	18.3%	23.9%	6.4%
	高校生以下の 子どもと 65歳以上の方	13	23.1%	38.5%	23.1%	7.7%	7.7%
	無回答		0.0%	0.0%	0.0%	0.0%	0.0%
合計	264	29.9%	22.0%	18.6%	23.1%	6.4%	
居住地域	和泉本町	55	38.2%	21.8%	16.4%	18.2%	5.5%
	中和泉	38	28.9%	31.6%	10.5%	21.1%	7.9%
	西和泉	19	26.3%	15.8%	31.6%	21.1%	5.3%
	元和泉	12	25.0%	41.7%	8.3%	16.7%	8.3%
	東和泉	13	7.7%	30.8%	46.2%	7.7%	7.7%
	猪方	17	29.4%	23.5%	17.6%	23.5%	5.9%
	駒井町	17	41.2%	11.8%	23.5%	11.8%	11.8%
	岩戸南	29	27.6%	24.1%	6.9%	41.4%	0.0%
	岩戸北	21	19.0%	19.0%	28.6%	28.6%	4.8%
	東野川	19	36.8%	5.3%	15.8%	26.3%	15.8%
	西野川	24	29.2%	16.7%	20.8%	29.2%	4.2%
無回答		0.0%	0.0%	0.0%	0.0%	0.0%	
合計	264	29.9%	22.0%	18.6%	23.1%	6.4%	
居住年数	生まれてから 現在まで	6	16.7%	66.7%	16.7%	0.0%	0.0%
	1年未満	1	0.0%	0.0%	100.0%	0.0%	0.0%
	1～5年	9	0.0%	22.2%	22.2%	55.6%	0.0%
	6～10年	12	58.3%	0.0%	25.0%	16.7%	0.0%
	11～20年	26	26.9%	7.7%	23.1%	38.5%	3.8%
	21年以上	210	30.5%	23.8%	17.1%	21.0%	7.6%
	無回答		0.0%	0.0%	0.0%	0.0%	0.0%
合計	264	29.9%	22.0%	18.6%	23.1%	6.4%	

個別 IV－v 保健・医療

◆かかりつけの医療機関がある市民の割合（設問 11）

		合計	かかりつけの医療機関がある	かかりつけの医療機関はない	無回答
性別	男性	301	67.1%	30.6%	2.3%
	女性	395	73.7%	23.3%	3.0%
	無回答	14	71.4%	7.1%	21.4%
	合計	710	70.8%	26.1%	3.1%
年齢	10歳代	28	82.1%	14.3%	3.6%
	20歳代	51	45.1%	51.0%	3.9%
	30歳代	79	48.1%	48.1%	3.8%
	40歳代	112	64.3%	32.1%	3.6%
	50歳代	102	68.6%	29.4%	2.0%
	60～64歳	69	71.0%	27.5%	1.4%
	65～69歳	72	83.3%	15.3%	1.4%
	70歳代	126	84.1%	13.5%	2.4%
	80歳以上	66	89.4%	6.1%	4.5%
	無回答	5	60.0%	0.0%	40.0%
合計	710	70.8%	26.1%	3.1%	
世帯構成	単身世帯	112	68.8%	25.9%	5.4%
	夫婦のみ世帯	201	75.6%	21.9%	2.5%
	二世帯世帯	348	69.0%	28.4%	2.6%
	三世帯世帯	34	79.4%	20.6%	0.0%
	その他	11	45.5%	54.5%	0.0%
	無回答	4	50.0%	0.0%	50.0%
合計	710	70.8%	26.1%	3.1%	
同居の家族	高校生以下の子ども	137	59.9%	37.2%	2.9%
	65歳以上の方	348	79.9%	17.5%	2.6%
	高校生以下の子どもと65歳以上の方	21	85.7%	14.3%	0.0%
	無回答	204	61.3%	34.3%	4.4%
合計	710	70.8%	26.1%	3.1%	
居住地域	和泉本町	128	75.8%	23.4%	0.8%
	中和泉	101	64.4%	31.7%	4.0%
	西和泉	27	85.2%	7.4%	7.4%
	元和泉	31	64.5%	32.3%	3.2%
	東和泉	39	69.2%	25.6%	5.1%
	猪方	63	71.4%	28.6%	0.0%
	駒井町	40	72.5%	22.5%	5.0%
	岩戸南	93	67.7%	29.0%	3.2%
	岩戸北	66	68.2%	27.3%	4.5%
	東野川	58	77.6%	20.7%	1.7%
	西野川	60	71.7%	26.7%	1.7%
	無回答	4	25.0%	25.0%	50.0%
	合計	710	70.8%	26.1%	3.1%
居住年数	生まれてから現在まで	35	68.6%	28.6%	2.9%
	1年未満	18	27.8%	66.7%	5.6%
	1～5年	77	57.1%	39.0%	3.9%
	6～10年	83	57.8%	39.8%	2.4%
	11～20年	143	67.1%	30.1%	2.8%
	21年以上	351	81.2%	16.2%	2.6%
	無回答	3	33.3%	0.0%	66.7%
合計	710	70.8%	26.1%	3.1%	

狛江市後期基本計画

市民アンケート

～ ご協力をお願いします！ ～

日頃より、狛江市政にご協力いただき、誠にありがとうございます。

現在、狛江市では、将来都市像として掲げる『私たちがつくる水と緑のまち（第3次基本構想）』の実現をめざし、市民の皆さまとともにまちづくりを進めていくための市のマスタープランとなる「狛江市後期基本計画（平成25年度～平成31年度）」を検討しています。

今回の調査は、施策の進捗度合いを測る「ものさし」として、この後期基本計画に設定する指標のうち、市民の皆さまの状態や行動を対象とした指標の現状値を調査するために実施しているものです。

今回は、平成25年1月1日時点で満15歳以上の方の中から無作為に抽出した1,500人の皆さまに、調査票を送付させていただきましたが、回答いただいた内容は、匿名のデータとして統計的に処理しますので、皆さまにご迷惑をお掛けすることは一切ございません。

より有効な調査とするため、調査の趣旨をご理解いただき、一人でも多くの皆さまのご協力をいただきますようお願い申し上げます。

平成25年1月11日

狛江市長

～ ご記入にあたってのお願い ～

- 1 ご記入の際は、黒色または青色の鉛筆、ボールペンなどをご使用ください。
- 2 回答は、あてはまる項目の番号を○で囲んでください。
- 3 ご記入いただきました調査票は、同封の返信用封筒に入れ、

1月23日（水）までに郵便ポストに投函してください。（切手は不要です。）

【担当】

狛江市企画財政部政策室企画法制担当

電話：03-3430-1111（内線2451・2452）（平日午前8時30分より午後5時まで）

Fax：03-3430-6870

■はじめに、あなたご自身のことについてお伺いします。

問 1 あなたの性別を教えてください。(該当するもの1つに○をつけてください。)

- | | |
|-------|-------|
| 1. 男性 | 2. 女性 |
|-------|-------|

問 2 あなたの年齢を教えてください。(該当するもの1つに○をつけてください。)

- | | | |
|------------|---------|------------|
| 1. 10歳代 | 2. 20歳代 | 3. 30歳代 |
| 4. 40歳代 | 5. 50歳代 | 6. 60歳～64歳 |
| 7. 65歳～69歳 | 8. 70歳代 | 9. 80歳以上 |

問 3 世帯の構成を教えてください。(該当するもの1つに○をつけてください。)

- | | |
|---------------|-----------------|
| 1. 単身世帯 | 2. 夫婦のみの世帯 |
| 3. 二世帯世帯(親・子) | 4. 三世帯世帯(親と子と孫) |
| 5. その他() | |

問 4 あなたご自身も含め、ご家族の中に次の方はいらっしゃいますか。(該当するものすべてに○をつけてください。)

- | | |
|--------------|------------|
| 1. 高校生以下の子ども | 2. 65歳以上の方 |
|--------------|------------|

問 5 あなたがお住まいの地域を教えてください。(該当するもの1つに○をつけてください。)

- | | | |
|---------|---------|--------|
| 1. 和泉本町 | 2. 中和泉 | 3. 西和泉 |
| 4. 元和泉 | 5. 東和泉 | 6. 猪方 |
| 7. 駒井町 | 8. 岩戸南 | 9. 岩戸北 |
| 10. 東野川 | 11. 西野川 | |

問 6 あなたは狛江市に住んで何年になりますか。(該当するもの1つに○をつけてください。)

- | | | |
|---------------|-----------|----------|
| 1. 生まれてから現在まで | 2. 1年未満 | 3. 1～5年 |
| 4. 6～10年 | 5. 11～20年 | 6. 21年以上 |

■防災・防犯についてお伺いします。

問 7 あなたは、昨年の1月から現在までの間に、狛江市が主催する総合防災訓練や水防訓練のほか、お住まいの地域や学校で行われている防災訓練や講演会など、防災に関する催しに参加したことはありますか。(該当するもの1つに○をつけてください。)

1. 参加したことがある 2. 参加したことがない

問 8 あなたは、地震や台風などの自然災害に対して、非常食の準備や防災グッズの用意など、何らかの備えをしていますか。(該当するもの1つに○をつけてください。)

1. 備えをしている 2. 特に備えはしていない

問 9 あなたは、空き巣・ひったくり・振り込め詐欺など、身近で起こり得る犯罪の被害にあわないよう、何らかの対策をとったり、心がけていることはありますか。(該当するもの1つに○をつけてください。)

1. 対策をとったり心がけていることがある 2. 特に対策や心がけはしていない

■お住まいの住宅についてお伺いします。

問 10 あなたがお住まいの住宅は、昭和56年6月1日以降に建てられたもの(新耐震基準により建てられた住宅)、またはその日より前に建てられた住宅で既に耐震化されているものですか。(該当するもの1つに○をつけてください。)

1. 昭和56年6月1日以降に建てられた住宅(新耐震基準)である
2. 昭和56年6月1日より前に建てられた住宅であるが、既に耐震改修を行っている、又は耐震診断の結果、耐震化の必要がないと判明している
3. 昭和56年6月1日より前に建てられた住宅であり、耐震改修を行っていない
4. わからない・その他()

■健康についてお伺いします。

問 11 あなたは、かかりつけの医療機関がありますか。(該当するもの1つに○をつけてください。)

- | | |
|------------------|------------------|
| 1. かかりつけの医療機関がある | 2. かかりつけの医療機関はない |
|------------------|------------------|

■伝統・文化についてお伺いします。

問 12 あなたは、昨年1月から現在までの間に、コンサートホールや美術館・ギャラリーで芸術を鑑賞したり、自ら文化・芸術活動に取り組むなど、文化・芸術活動に触れる機会がありましたか。(自宅や通勤通学途中で音楽を聴くといったことは除外してください。)

(該当するもの1つに○をつけてください。)

- | | |
|--------------|---------------|
| 1. 触れる機会があった | 2. 触れる機会がなかった |
|--------------|---------------|

問 13 あなたは、狛江市の歴史や伝統について、関心を持ったり、見聞きしたことがありますか。(該当するもの1つに○をつけてください。)

- | | |
|---------------|---------------|
| 1. ある | 2. どちらかといえばある |
| 3. どちらかといえばない | 4. ない |

■市内で生産される野菜についてお伺いします。

問 14 あなたは、狛江産の野菜をどれくらいの頻度で食べていますか。(該当するもの1つに○をつけてください。)

- | | |
|------------------------|-------------------|
| 1. 週に1回以上 | 2. 月に数回程度 |
| 3. 月に1回程度 | 4. 年に数回程度、またはそれ以下 |
| 5. 特に産地を意識していないのでわからない | 6. 狛江産の野菜は食べない |

■スポーツ活動についてお伺いします。

問 15 あなたは、週に1回以上の頻度でスポーツ活動*をしていますか。(該当するもの1つに○をつけてください。)

※「スポーツ活動」とは、サッカーやランニング、水泳などの近代スポーツのほか、体操やウォーキングなどの健康を志向するスポーツや、登山やハイキングなどの野外スポーツ、ダンス、ボウリング、ゲートボールなども含まれます。

1. 行っている

2. 行っていない

■地域の行事や活動、ふれあいの機会についてお伺いします。

※この質問は、65歳以上(平成25年1月1日現在)の方のみお答えください。

問 16 あなたは、日頃から地域の行事や活動に参加したり、他の人とふれあう機会がありますか。(該当するもの1つに○をつけてください。)

1. 定期的に活動やふれあいの機会がある 2. 定期的ではないが、活動やふれあいの機会がある
3. 活動やふれあいの機会はあまりない 4. 活動やふれあいの機会がない

以上でアンケートは終了です。

ご協力ありがとうございました。

この調査票を返信用封筒に入れ、1月23日(水)までに郵便ポストに投函してください。

(切手は貼らずにお出してください。)

登録番号 H24-32

狛江市後期基本計画の指標に係る市民アンケート
調査報告書

平成 25 年 2 月発行

発 行 狛江市

編 集 狛江市企画財政部政策室

狛江市和泉本町 1 丁目 1 番 5 号

電話 03(3430)1111

印 刷 庁内印刷

頒布価格 30 円