

狛江市国民健康保険財政健全化計画の実施状況について

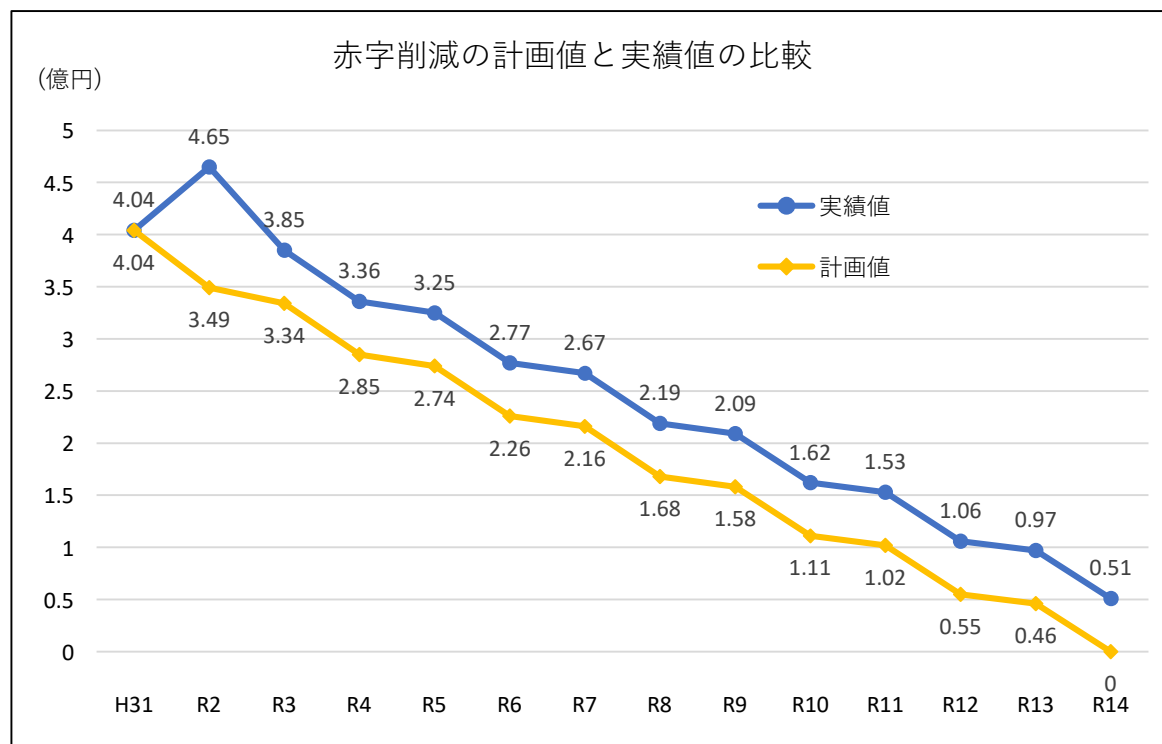
1. 赤字削減額の計画値と実績値

(億円)

| 年度 | | H31 | R2 | R3 | R4 | R5 | R6 |
|----------------------|-----------|------|--------------|-------------|------|------|------|
| 削減額 計画値 | 削減 予定額 | — | 0.55 | 0.15 | 0.49 | 0.11 | 0.48 |
| | 赤字額 残高 | 4.04 | 3.49 | 3.34 | 2.85 | 2.74 | 2.26 |
| 削減額 実績値 (R3まで) | 削減 予定額 | — | <u>-0.61</u> | <u>0.80</u> | 0.49 | 0.11 | 0.48 |
| | 赤字額 残高 | 4.04 | 4.65 | 3.85 | 3.36 | 3.25 | 2.77 |

※4.04億円は予算推計ベースのH31年度の赤字額

| R7 | R8 | R9 | R10 | R11 | R12 | R13 | R14 |
|------|------|------|------|------|------|------|-------------|
| 0.10 | 0.48 | 0.10 | 0.47 | 0.09 | 0.47 | 0.09 | 0.46 |
| 2.16 | 1.68 | 1.58 | 1.11 | 1.02 | 0.55 | 0.46 | 0 |
| 0.10 | 0.48 | 0.10 | 0.47 | 0.09 | 0.47 | 0.09 | 0.46 |
| 2.67 | 2.19 | 2.09 | 1.62 | 1.53 | 1.06 | 0.97 | <u>0.51</u> |



○令和3年度削減額が伸びた考えられる要因

- ・被保険者数は減少している一方で、保険税収入が伸びた。
- ・保険給付（支出）が大きく増加したが、保険給付に連動する国保事業費納付金は減少

2. 法定外繰入金と赤字額

○一般会計繰入金の構成

| 一般会計繰入金 | |
|---------|-------------------|
| ※1 | 1 保険基盤安定保険税軽減分繰入金 |
| | 2 保険基盤安定保険者支援分繰入金 |
| | 3 出産育児一時金繰入金 |
| | 4 財政安定化支援事業繰入金 |
| ※2 | 5 その他一般会計繰入金 |

※1 法定内繰入金

※2 法定外繰入金

○法定外繰入金と赤字額の実績

(億円)

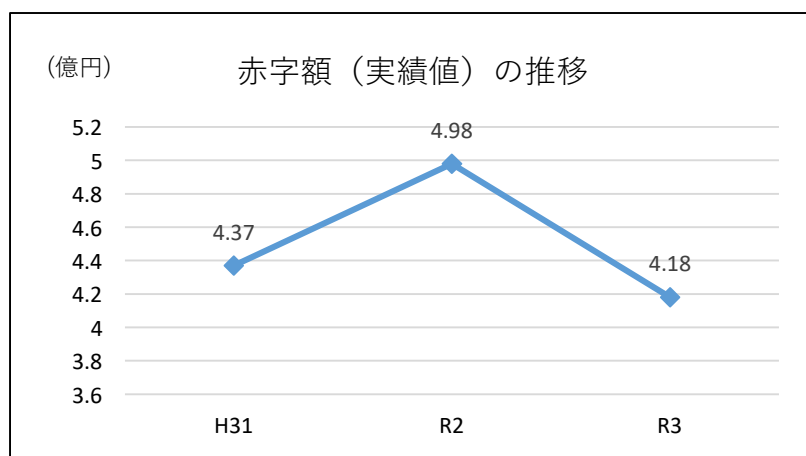
| | H31 | R2 | R3 |
|----------------------------|------|-------|------|
| 法定外繰入金 (その他一般会計繰入金) | 5.41 | 5.92 | 5.20 |
| 赤字額 (決算補填目的の 法定外繰入金) | 4.37 | 4.98 | 4.18 |
| 赤字の削減額 (対前年度) | — | -0.61 | 0.80 |

※決算書数値

◇赤字額：解消すべき法定外繰入金

法定外繰入金（その他一般会計繰入金）のうち、保険税の負担緩和等による決算補填を目的とした金額

- (参考) 決算補填以外を目的としたものの例
- ・ 保険税の減免に充てるもの
 - ・ 保健事業費に充てるためのもの、等

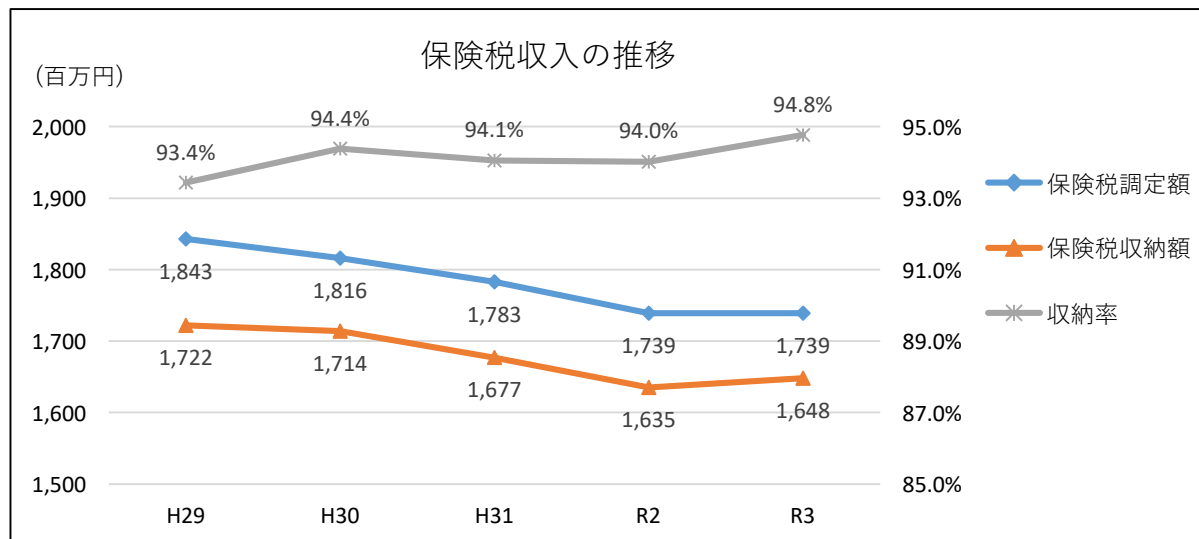


3. 保険税収入の推移

(百万円)

| | H29 | H30 | H31 | R2 | R3 |
|--------|-------|-------|-------|-------|-------|
| 保険税調定額 | 1,843 | 1,816 | 1,783 | 1,739 | 1,739 |
| 保険税収納額 | 1,722 | 1,714 | 1,677 | 1,635 | 1,648 |
| 収納率 | 93.4% | 94.4% | 94.1% | 94.0% | 94.8% |

※現年分と滞納繰越分の合計



4. 保険給付費の推移

| | H29 | H30 | H31 | R2 | R3 |
|------------|---------|---------|---------|---------|---------|
| 保険給付費 | 5,258 | 4,923 | 4,854 | 4,603 | 5,096 |
| 被保険者数 | 18,760 | 17,977 | 17,422 | 17,088 | 16,775 |
| 1人当たり保険給付費 | 280,000 | 274,000 | 279,000 | 269,000 | 304,000 |

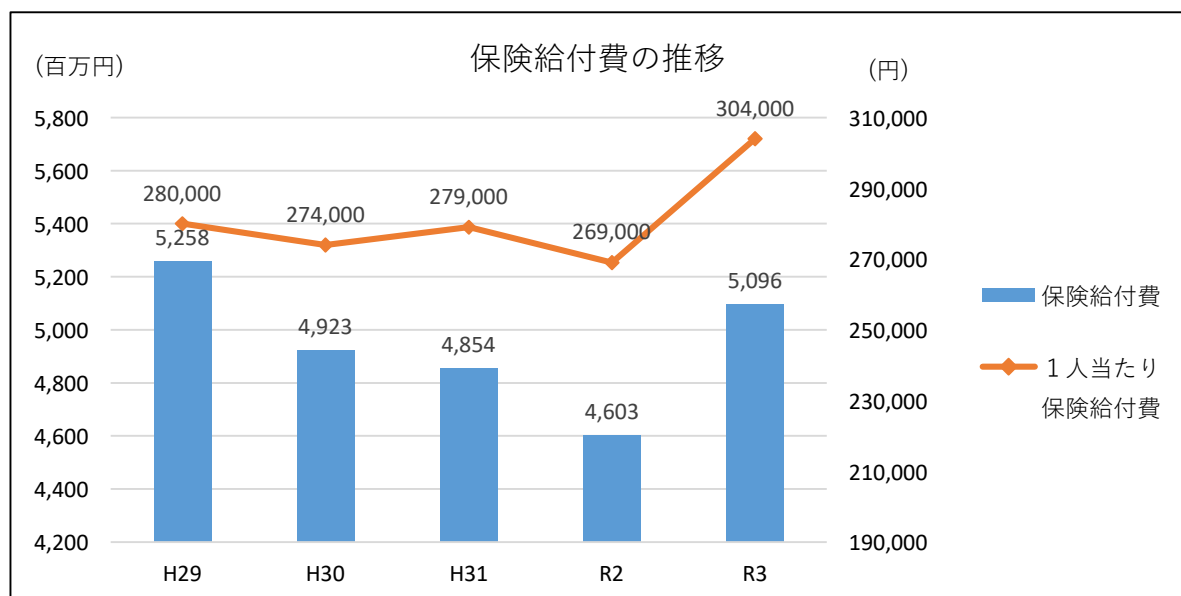
(百万円)

(人)

(円)

※保険給付費は決算上のすべての保険給付費の合計額

※被保険者数は年間の平均被保険者数



5. 国民健康保険事業費納付金の推移

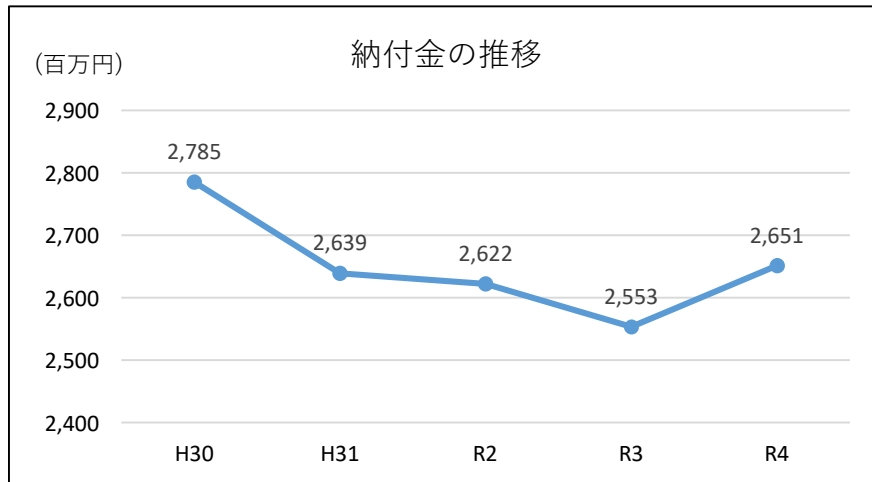
(百万円)

| | H30 | H31 | R2 | R3 | R4 |
|-------|-------|-------|-------|-------|-------|
| 納付金金額 | 2,785 | 2,639 | 2,622 | 2,553 | 2,651 |

※東京都へ毎年度納める納付金

※保険給付費の推計等により毎年度東京都が積算し決定する

(令和3年度分は、令和2年度に過去3年の伸び率等により推計して決定)



※国民健康保険事業費納付金は平成30年度開始制度